

Haushaltssatzung

und

Haushaltsplan

**Ortsgemeinde Oberpierscheid**

**Verbandsgemeinde Arzfeld**

für das Haushaltsjahr

**2025/2026**

**Ortsgemeinde Oberpierscheid**  
**Haushaltsplan 2025/2026**  
**Inhaltsübersicht**

<b>Seite</b>	<b>Bezeichnung</b>
3	Haushaltssatzung
6	Haushaltsvorbericht
31	Produkthaushalt - Teilhaushalt 01
77	Produkthaushalt - Teilhaushalt 02
99	Zusammenstellung zum Ergebnishaushalt
102	Zusammenstellung zum Finanzhaushalt
105	Investitionsplan
110	Übersicht über die voraussichtlichen Schulden
112	Übersicht über die Verbindlichkeiten
113	Übersicht zur Beurteilung der dauernden Leistungsfähigkeit
114	Übersicht über die Über-/Unterdeckung im Finanzhaushalt
116	Übersicht über die Entwicklung der Jahresergebnisse
117	Übersicht über die Entwicklung des Eigenkapitals
118	Ermittlung Liquidität
119	Übersicht über die Rückführung der Verbindlichkeiten
123	Jahresabschluss 2023



## Haushaltssatzung der Ortsgemeinde Oberpierscheid für die Haushaltsjahre 2025 und 2026 vom

Der Gemeinderat hat auf Grund von § 95 Gemeindeordnung Rheinland-Pfalz in der Fassung vom 31. Januar 1994 (GVBl. S. 153), in der derzeit gültigen Fassung, folgende Haushaltssatzung beschlossen:

### § 1 Ergebnis- und Finanzhaushalt

Festgesetzt werden

1. im Ergebnishaushalt	<b>2025</b>	<b>2026</b>
	<b>(Euro)</b>	<b>(Euro)</b>
der Gesamtbetrag der Erträge auf	436.100	436.670
der Gesamtbetrag der Aufwendungen auf	506.676	470.626
<b>der Jahresüberschuss/-fehlbedarf auf</b>	<b>-70.576</b>	<b>-33.956</b>
2. im Finanzhaushalt		
die ordentlichen Einzahlungen auf	406.697	408.218
die ordentlichen Auszahlungen auf	470.045	434.946
<b>der Saldo der ordentlichen Ein- und Auszahlungen auf</b>	<b>-63.348</b>	<b>-26.728</b>
die außerordentlichen Einzahlungen auf	0	0
die außerordentlichen Auszahlungen auf	0	0
<b>der Saldo der außerordentlichen Ein- und Auszahlungen auf</b>	<b>0</b>	<b>0</b>
der Einzahlungen aus Investitionstätigkeit auf	0	0
die Auszahlungen aus Investitionstätigkeit auf	85.400	0
<b>der Saldo der Ein- und Auszahlungen aus Investitionstätigkeit auf</b>	<b>-85.400</b>	<b>0</b>
die Einzahlungen aus Finanzierungstätigkeit auf	155.953	37.778
die Auszahlungen aus Finanzierungstätigkeit auf	7.205	11.050
<b>der Saldo der Ein- und Auszahlungen aus Finanzierungstätigkeit auf</b>	<b>148.748</b>	<b>26.728</b>

## § 2 Gesamtbetrag der vorgesehenen Kredite

Der Gesamtbetrag der vorgesehenen Kredite, deren Aufnahme zur Finanzierung von Investitionen und Investitionsförderungsmaßnahmen erforderlich ist, wird festgesetzt für

verzinsten Kredite für	2025	auf	85.400,00	EUR
	2026	auf	0,00	EUR

## § 3 Gesamtbetrag der vorgesehenen Ermächtigungen

Verpflichtungsermächtigungen werden für 2025 und 2026 nicht veranschlagt

## § 4 Höchstbetrag der Verbindlichkeiten gegenüber der Einheitskasse

Der Höchstbetrag der Verbindlichkeiten gegenüber der Einheitskasse wird festgesetzt

für	2025	auf	90.000,00	EUR
für	2026	auf	120.000,00	EUR

## § 5 Steuersätze

Die Steuersätze für die Gemeindesteuern werden wie folgt festgesetzt:

	<b>2025</b>	<b>2026</b>
	<b>(v. H.)</b>	<b>(v. H.)</b>
Grundsteuer A auf	500	500
Grundsteuer B auf	500	500
Gewerbesteuer auf	380	380

Die Hundesteuer beträgt für Hunde, die innerhalb des Gemeindegebietes gehalten werden

	<b>2025</b>	<b>2026</b>
	<b>(Euro)</b>	<b>(Euro)</b>
für den ersten Hund	31	31
für den zweiten Hund	62	62
für jeden weiteren Hund	77	77

## § 6 Gebühren und Beiträge

Die Sätze der Gebühren und Beiträge für ständige Gemeindeeinrichtungen nach dem Kommunalabgabengesetz vom 20. Juni 1995 (GVBl. S. 175), in der derzeit gültigen Fassung werden für 2025 und 2026 neu festgesetzt:

1. Der Anteil der Ortsgemeinde am nicht anderweitig gedeckten Investitionsaufwand und den Unterhaltungskosten für Feld- und Waldwege wird gemäß § 6 der Satzung über die Erhebung von Beiträgen für Feld- und Waldwege auf 0 v. H. der beitragsfähigen Aufwendungen für die Jahre 2025 und 2026 festgesetzt.
2. Die Vorauszahlung an laufenden Unterhaltungsgebühren nach § 6 der Satzung über die Erhebung von Friedhofsgebühren werden für das Jahr

2025 auf **22,00** Euro und  
2026 auf **12,00** Euro

je lfdm. Grabfläche festgesetzt.

## § 7 Eigenkapital

		<b>(Euro)</b>
Stand des Eigenkapitals zum 31.12. des Vorvorjahres	2023	<b>196.330,68</b>
Voraussichtlicher Stand des Eigenkapitals zum 31.12. des Vorjahres	2024	<b>189.074,68</b>
Voraussichtlicher Stand des Eigenkapitals zum 31.12. des 1. Haushaltsjahres	2025	<b>118.498,68</b>
Voraussichtlicher Stand des Eigenkapitals zum 31.12. des 2. Haushaltsjahres	2026	<b>84.542,68</b>

Oberpierscheid,

Arno Steins  
Ortsbürgermeister

Ortsgemeinde Oberpierscheid

## Haushaltsvorbericht

2025/2026





# Inhaltsverzeichnis

---

1 Allgemeines.....	
1.1 Gesetzliche Grundlagen .....	
1.2 Rahmenbedingungen zur Haushaltsplanaufstellung .....	
1.3 Auswirkung der Salden im Ergebnis- und Finanzplan auf die Bilanz .....	
2 Übersicht über die Haushaltslage .....	
3 Erträge.....	
3.1 Steuern.....	
3.2 Erträge aus Zuwendungen und allgemeinen Umlagen.....	
3.3 Sonstige Ertragsarten.....	
4 Aufwendungen.....	
4.1 Personalaufwand .....	
4.2 Sach- und Dienstleistungsaufwand.....	
4.3 Transferaufwendungen.....	
4.3.1 Umlagezahlung an Gemeindeverbände.....	
4.4 Abschreibungen .....	
4.5 Zinsen und sonstige Finanzaufwendungen.....	
5 Ergebnis.....	
6 Finanzhaushalt .....	
6.1 Investitionstätigkeit .....	
6.2 Finanzierungstätigkeit.....	
7 Bilanz - Entwicklung von Vermögen und Schulden.....	
8 Sonstige allgemeine Entwicklungen.....	
8.1 Bevölkerung .....	



## 1 Allgemeines

### 1.1 Gesetzliche Grundlagen

Der Vorbericht soll nach § 6 GemHVO RLP einen Überblick über die Entwicklung der Haushaltswirtschaft im Haushaltsjahr unter Einbeziehung insbesondere der beiden Haushaltsvorjahre geben. Die durch den Haushalt gesetzten Rahmenbedingungen sind zu erläutern. Der Vorbericht enthält ferner einen Ausblick auf wesentliche Veränderungen der Rahmenbedingungen der Planung und die Entwicklung wichtiger Planungskomponenten innerhalb des Zeitraums der Ergebnis- und Finanzplanung.

Haushaltsausgleich gemäß §18 GemHVO

(1) Der Haushalt ist in der Planung ausgeglichen, wenn:

1. der Ergebnishaushalt unter Berücksichtigung von Ergebnisvorträgen aus Haushaltsvorjahren mindestens ausgeglichen ist,
2. im Finanzhaushalt unter Berücksichtigung von vorzutragenden Beträgen aus Haushaltsvorjahren der Saldo der ordentlichen und außerordentlichen Ein- und Auszahlungen gemäß § 3 Abs. 1 Satz 1 Nr. 26 ausreicht, um die Auszahlungen zur planmäßigen Tilgung von Investitionskrediten und die mit der Teilnahme am Kommunalen Entschuldungsfond Rheinland-Pfalz (KEF) verbundene Mindesttilgung von Liquiditätskrediten zu decken, soweit die Auszahlungen zur planmäßigen Tilgung von Investitionskrediten nicht anderweitig gedeckt sind.

### 1.2 Rahmenbedingungen zur Haushaltsplanaufstellung

Aufgrund der Mittelanmeldungen im Zuge der Haushaltsplanung beläuft sich das Jahresergebnis auf -70.576,00 Euro. Gegenüber dem Plan des Vorjahres in Höhe von -7.256,00 Euro ergibt sich damit eine Veränderung in Höhe von -63.320,00 Euro.

### 1.3 Auswirkung der Salden im Ergebnis- und Finanzplan auf die Bilanz

In der Haushaltsplanung stehen der Ergebnisplan und der Finanzplan im Vordergrund. Die Salden von Ergebnis- und Finanzrechnung haben Auswirkungen auf die Bilanz.

Das Jahresergebnis des Ergebnishaushalts wirkt sich auf die Bilanz aus. Hier verändert sich das Eigenkapital um -70.576,00 Euro.

Die im Finanzplan ausgewiesene Änderung des Finanzmittelbestandes verändert die Liquiden Mittel auf der Aktivseite der Bilanz in Höhe von -148.748,00 Euro.





## 2 Übersicht über die Haushaltslage

Die folgende Tabelle zeigt die Entwicklung des Ergebnisplanes im Vergleich zum Plan des Vorjahres und zum Ergebnis des Vorvorjahres:

### Ergebnisübersicht

Bezeichnung	Ist 2023	Plan 2024	Plan 2025	Plan 2026
E8 - Laufende Erträge aus Verwaltungstätigkeit	487.132	428.561	436.070	436.640
E15 - Laufende Aufwendungen aus Verwaltungstätigkeit	495.404	432.497	504.311	465.391
<b>E16 - Laufendes Ergebnis aus Verwaltungstätigkeit</b>	<b>-8.272</b>	<b>-3.936</b>	<b>-68.241</b>	<b>-28.751</b>
E17 - Zins- und sonstige Finanzerträge	43	0	30	30
E18 - Zinsen und sonstige Finanzaufwendungen	909	3.320	2.365	5.235
<b>E19 - Saldo der Zins- und sonstigen Finanzerträge und -aufwendungen</b>	<b>-866</b>	<b>-3.320</b>	<b>-2.335</b>	<b>-5.205</b>
<b>E20 - Ordentliches Ergebnis</b>	<b>-9.139</b>	<b>-7.256</b>	<b>-70.576</b>	<b>-33.956</b>
<b>E23 - Jahresergebnis</b>	<b>-9.139</b>	<b>-7.256</b>	<b>-70.576</b>	<b>-33.956</b>

Die Hebesätze nahmen dabei folgenden Verlauf:

### Hebesatztablelle

Bezeichnung	Ist 2023	Plan 2024	Plan 2025	Plan 2026
Hebesatz Grundsteuer A	500	500	500	500
Hebesatz Grundsteuer B	500	500	500	500
Hebesatz Gewerbesteuer	380	380	380	380

### Hundesteuersätze

	2023	2024	2025	2026
Hundesteuer 1. Hund	31	31	31	31
Hundesteuer 2. Hund	62	62	62	62
Hundesteuer 3. Hund und jeder weitere	77	77	77	77



### 3 Erträge

Die Gesamtsumme aller Erträge in Höhe von 436.100,00 Euro teilt sich auf die einzelnen Ertragsarten wie folgt auf:

#### Ertragsübersicht

	Ansatz 2025	in %	Ansatz 2026	in %
E1 - Steuern und ähnliche Abgaben	203.675	46,70	203.675	46,64
E2 - Zuwendungen, allgemeine Umlagen u sonstige Transfererträge	194.919	44,70	193.963	44,42
E4 - Öffentlich-rechtliche Leistungsentgelte	12.316	2,82	10.842	2,48
E5 - Privatrechtliche Leistungsentgelte	7.610	1,75	9.710	2,22
E6 - Kostenerstattungen und Kostenumlagen	4.325	0,99	5.225	1,20
E7 - Sonstige laufende Erträge	13.225	3,03	13.225	3,03
<b>E8 - Laufende Erträge aus Verwaltungstätigkeit</b>	<b>436.070</b>	<b>99,99</b>	<b>436.640</b>	<b>99,99</b>
E17 - Zinsen und sonstige Finanzerträge	30	0,01	30	0,01
<b>Gesamtertrag</b>	<b>436.100</b>	<b>100,00</b>	<b>436.670</b>	<b>100,00</b>

#### Der Ertragsentwicklung im Vergleich zum Ansatz des Vorjahres:

Im Vorjahr belief sich der Gesamtbetrag der geplanten Erträge auf 428.561,00 Euro. Im aktuellen Planjahr verändern sich die Gesamterträge um 7.539,00 Euro auf 436.100,00 Euro.

Die Veränderungen bei den einzelnen Ertragsarten stellen sich im Detail wie folgt dar:

#### Vorjahresvergleich Ertragsarten

Bezeichnung	Ist 2023	Plan 2024	Plan 2025	Plan 2026
E1 - Steuern und ähnliche Abgaben	200.111	163.170	203.675	203.675
E2 - Zuwendungen, allgemeine Umlagen u sonstige Transfererträge	237.327	232.103	194.919	193.963
E4 - Öffentlich-rechtliche Leistungsentgelte	9.320	10.713	12.316	10.842
E5 - Privatrechtliche Leistungsentgelte	6.998	6.330	7.610	9.710
E6 - Kostenerstattungen und Kostenumlagen	18.231	4.825	4.325	5.225
E7 - Sonstige laufende Erträge	15.145	11.420	13.225	13.225
<b>E8 - Laufende Erträge aus Verwaltungstätigkeit</b>	<b>487.132</b>	<b>428.561</b>	<b>436.070</b>	<b>436.640</b>
E17 - Zinsen und sonstige Finanzerträge	43	0	30	30
<b>Gesamtertrag</b>	<b>487.175</b>	<b>428.561</b>	<b>436.100</b>	<b>436.670</b>



Haushaltsvorbericht  
OG Oberpierscheid 2025/2026

---

Die Entwicklung der einzelnen Ertragsarten in der mittelfristigen Finanzplanung wird nach aktueller Planung wie folgt eingeschätzt:

**Ertragsarten in der mittelfristigen Planung**

	Ergebnis 2023	Ansatz 2024	Ansatz 2025	Ansatz 2026	Planung 2027	Planung 2028	Planung 2029
E1 - Steuern und ähnliche Abgaben	200.111	163.170	203.675	203.675	203.675	203.675	203.675
E2 - Zuwendungen, allgemeine Umlagen und sonstige Transfererträge	237.327	232.103	194.919	193.963	193.884	192.157	192.152
E4 - Öffentlich-rechtliche Leistungsentgelte	9.320	10.713	12.316	10.842	10.842	10.842	10.845
E5 - Privatrechtliche Leistungsentgelte	6.998	6.330	7.610	9.710	9.710	9.710	9.710
E6 - Kostenerstattungen und Kostenumlagen	18.231	4.825	4.325	5.225	5.225	5.225	5.225
E7 - Sonstige laufende Erträge	15.145	11.420	13.225	13.225	13.225	13.225	13.225
<b>E8 - Laufende Erträge aus Verwaltungstätigkeit</b>	<b>487.132</b>	<b>428.561</b>	<b>436.070</b>	<b>436.640</b>	<b>436.561</b>	<b>434.834</b>	<b>434.832</b>
E17 - Zinsen und sonstige Finanzerträge	43	0	30	30	30	30	30
<b>Gesamtertrag</b>	<b>487.175</b>	<b>428.561</b>	<b>436.100</b>	<b>436.670</b>	<b>436.591</b>	<b>434.864</b>	<b>434.862</b>



### 3.1 Steuern

#### Zusammensetzung und Entwicklung der Steuerarten, Hebesätze

Die folgende Tabelle zeigt die Entwicklung der einzelnen Steuerarten:

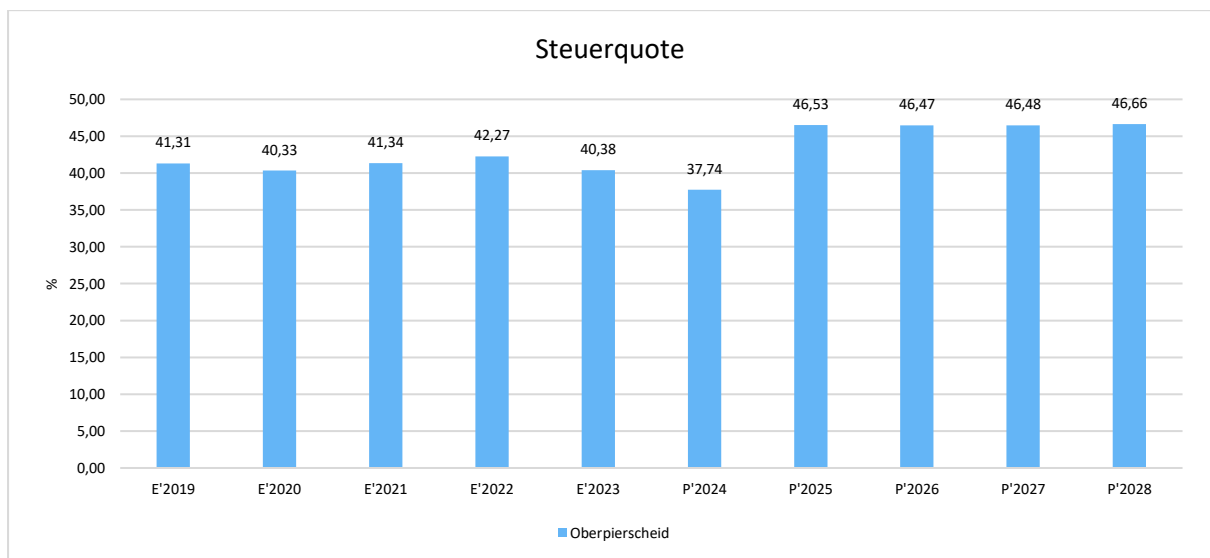
#### Steuerarten

	Ergebnis 2023	Ansatz 2024	Ansatz 2025	Ansatz 2026	Planung 2027	Planung 2028	Planung 2029
Grundsteuer A	6.638	7.850	13.155	13.155	13.155	13.155	13.155
Grundsteuer B	19.493	18.960	39.080	39.080	39.080	39.080	39.080
Gewerbesteuer	51.506	24.500	15.640	15.640	15.640	15.640	15.640
Anteil Einkommenssteuer	108.771	98.560	117.800	117.800	117.800	117.800	117.800
Anteil Umsatzsteuer	1.055	1.000	1.000	1.000	1.000	1.000	1.000
Hundesteuer	1.807	2.000	1.800	1.800	1.800	1.800	1.800
Ausgleichsleistungen	10.841	10.300	15.200	15.200	15.200	15.200	15.200
<b>Summe</b>	<b>200.111</b>	<b>163.170</b>	<b>203.675</b>	<b>203.675</b>	<b>203.675</b>	<b>203.675</b>	<b>203.675</b>

#### Steuerquote

Um die örtliche Steuerertragskraft einordnen zu können, bietet sich die Betrachtung der Steuerquote an, die den prozentualen Anteil der Steuererträge an den ordentlichen Erträgen insgesamt abbildet, wobei die Gewerbesteuerumlage und die Finanzierungsbeteiligung Fond Deutsche Einheit abgezogen werden.

Eine hohe Steuerquote spricht für eine größere Unabhängigkeit von staatlichen Transferleistungen im Wege des Finanzausgleichs und ist insofern positiv zu werten.





### 3.2 Erträge aus Zuwendungen und allgemeinen Umlagen

#### Entwicklung der Zuwendungen im Zeitverlauf

Nachfolgend wird die Entwicklung der Zuwendungen und allgemeinen Umlagen nach den einzelnen Zuwendungsarten abgebildet.

#### Zuwendungsarten

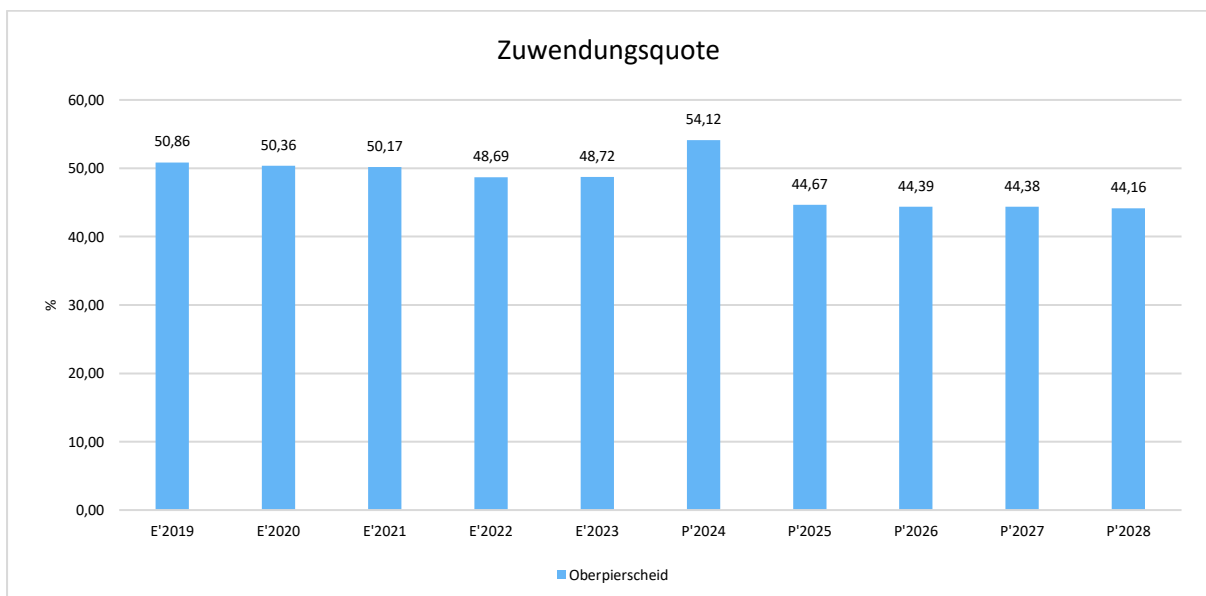
	E'2023	P'2024	P'2025	P'2026	P'2027	P'2028	P'2029
Erträge aus Umlagen	237.327	232.103	194.919	193.963	193.884	192.157	192.152
davon Erträge Schlüsselzuweisungen	213.947	210.530	173.300	173.300	173.300	173.300	173.300

#### Zuwendungsquote

Die Zuwendungsquote zeigt auf, wie hoch die Abhängigkeit von Zuweisungen und Zuschüssen ist.

Sie errechnet sich als prozentualer Anteil der Erträge aus Zuweisungen und Zuschüssen (ohne allgemeine Umlagen und Erträge aus der Leistungsbeteiligung des Bundes) von den ordentlichen Erträgen insgesamt.

Die Zuwendungsquote korrespondiert mit der oben bereits dargestellten Steuerquote.





### 3.3 Sonstige Ertragsarten

Die Entwicklung bei den übrigen Ertragsarten stellt sich wie folgt dar:

#### Sonstige Ertragsarten

	E'2023	P'2024	P'2025	P'2026	P'2027	P'2028	P'2029
Öffentlich-rechtliche Leistungsentgelte	9.320	10.713	12.316	10.842	10.842	10.842	10.845
Privatrechtliche Leistungsentgelte	6.998	6.330	7.610	9.710	9.710	9.710	9.710
Kostenerstattungen und Kostenumlagen	18.231	4.825	4.325	5.225	5.225	5.225	5.225
Sonstige laufende Erträge	15.145	11.420	13.225	13.225	13.225	13.225	13.225
Finanzerträge	43	0	30	30	30	30	30
<b>Summe</b>	<b>49.737</b>	<b>33.288</b>	<b>37.506</b>	<b>39.032</b>	<b>39.032</b>	<b>39.032</b>	<b>39.035</b>

### 4 Aufwendungen

Die Summe aller Aufwendungen im Planjahr beläuft sich auf 506.676,00 Euro.

Diese teilen sich wie folgt auf die einzelnen Aufwandsarten aus:

#### Aufwandsarten

	E'2023	P'2024	P'2025	P'2026	P'2027	P'2028	P'2029
E9 - Personal- und Versorgungsaufwendungen	21.391	20.145	22.975	22.995	22.995	22.995	22.995
E10 - Aufwendungen für Sach- und Dienstleistungen	118.344	65.102	114.275	77.776	77.781	77.786	77.791
E11 - Bilanzielle Abschreibungen	37.599	35.160	34.596	33.645	33.571	31.848	31.855
E12 - Zuwendungen, Umlagen und sonstige Transferaufwendungen	312.253	306.140	325.840	325.840	325.840	325.840	325.840
E14 - Sonstige laufende Aufwendungen	5.817	5.950	6.625	5.135	6.635	6.635	6.635
<b>E15 - Laufende Aufwendungen aus Verwaltungstätigkeit</b>	<b>495.404</b>	<b>432.497</b>	<b>504.311</b>	<b>465.391</b>	<b>466.822</b>	<b>465.104</b>	<b>465.116</b>
E18 - Zinsen u sonstige Finanzaufwendungen	909	3.320	2.365	5.235	6.210	6.105	6.000
<b>Gesamtaufwendungen</b>	<b>496.313</b>	<b>435.817</b>	<b>506.676</b>	<b>470.626</b>	<b>473.032</b>	<b>471.209</b>	<b>471.116</b>

Im Vorjahr belief sich der Gesamtbetrag der geplanten Aufwendungen auf 435.817,00 Euro. Im aktuellen Planjahr verändern sich die Aufwendungen um 70.859,00 Euro auf 506.676,00 Euro.



Haushaltsvorbericht  
OG Oberpierscheid 2025/2026

---

Die Veränderungen bei den einzelnen Aufwandsarten stellen sich im Detail wie folgt dar:

**Vorjahresvergleich Aufwandsarten**

Bezeichnung	Ist 2023	Plan 2024	Plan 2025	Plan 2026
E9 - Personal- und Versorgungsaufwendungen	21.391	20.145	22.975	22.995
E10 - Aufwendungen für Sach- und Dienstleistungen	118.344	65.102	114.275	77.776
E11 - Bilanzielle Abschreibungen	37.599	35.160	34.596	33.645
E12 - Zuwendungen, Umlagen u sonstige Transferaufwendungen	312.253	306.140	325.840	325.840
E14 - Sonstige laufende Aufwendungen	5.817	5.950	6.625	5.135
<b>E15 - Laufende Aufwendungen aus Verwaltungstätigkeit</b>	<b>495.404</b>	<b>432.497</b>	<b>504.311</b>	<b>465.391</b>
E18 - Zinsen und sonstige Finanzaufwendungen	909	3.320	2.365	5.235
<b>Gesamtaufwendungen</b>	<b>496.313</b>	<b>435.817</b>	<b>506.676</b>	<b>470.626</b>

Unter Berücksichtigung der mittelfristigen Finanzplanung ergibt sich folgende Entwicklung der Aufwandsarten:

**Aufwandsarten mittelfristigen Planung**

	E'2023	P'2024	P'2025	P'2026	P'2027	P'2028	P'2029
E9 - Personal- und Versorgungsaufwendungen	21.391	20.145	22.975	22.995	22.995	22.995	22.995
E10 - Aufwendungen für Sach- und Dienstleistungen	118.344	65.102	114.275	77.776	77.781	77.786	77.791
E11 - Bilanzielle Abschreibungen	37.599	35.160	34.596	33.645	33.571	31.848	31.855
E12 - Zuwendungen, Umlagen und sonstige Transferaufwendungen	312.253	306.140	325.840	325.840	325.840	325.840	325.840
E14 - Sonstige laufende Aufwendungen	5.817	5.950	6.625	5.135	6.635	6.635	6.635
<b>E15 - Laufende Aufwendungen aus Verwaltungstätigkeit</b>	<b>495.404</b>	<b>432.497</b>	<b>504.311</b>	<b>465.391</b>	<b>466.822</b>	<b>465.104</b>	<b>465.116</b>
E18 - Zinsen u sonstige Finanzaufwendungen	909	3.320	2.365	5.235	6.210	6.105	6.000
<b>Gesamtaufwendungen</b>	<b>496.313</b>	<b>435.817</b>	<b>506.676</b>	<b>470.626</b>	<b>473.032</b>	<b>471.209</b>	<b>471.116</b>



## 4.1 Personalaufwand

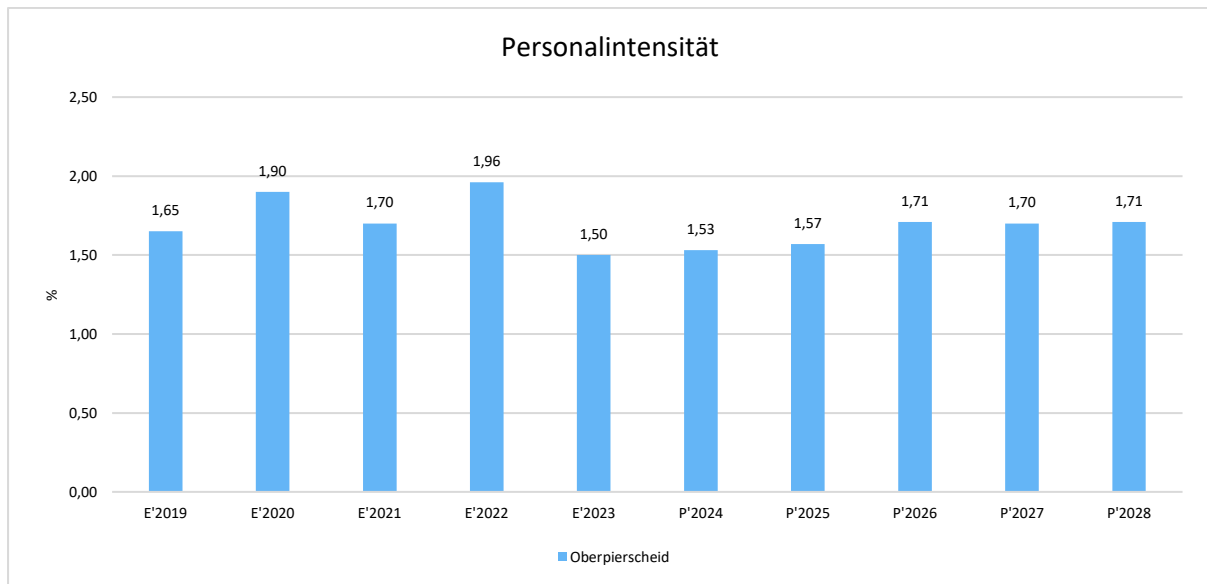
Die Personalaufwendungen entwickeln sich im Betrachtungszeitraum wie folgt:

### Personalaufwand

	E'2023	P'2024	P'2025	P'2026	P'2027	P'2028	P'2029
Aufwendungen für ehrenamtlich Tätige	9.493	9.300	10.300	10.300	10.300	10.300	10.300
Dienstbezüge und dergleichen	5.644	4.800	5.550	5.570	5.570	5.570	5.570
Beiträge zu Versorgungskassen	137	315	415	415	415	415	415
Beiträge zur gesetzlichen Sozialversicherung	1.632	1.500	1.950	1.950	1.950	1.950	1.950
Versorgungsaufwendungen	4.485	4.230	4.760	4.760	4.760	4.760	4.760
<b>Summe</b>	<b>21.391</b>	<b>20.145</b>	<b>22.975</b>	<b>22.995</b>	<b>22.995</b>	<b>22.995</b>	<b>22.995</b>

### Personalintensität

Die Personalintensität bildet den prozentualen Anteil der Personalaufwendungen an den ordentlichen Aufwendungen ab. Sie ist ein Indikator dafür, welches Gewicht die Personalaufwendungen innerhalb des ordentlichen Aufwandes haben.







## 4.2 Sach- und Dienstleistungsaufwand

Die Aufwendungen für Sach- und Dienstleistungen entwickeln sich im Betrachtungszeitraum wie folgt:

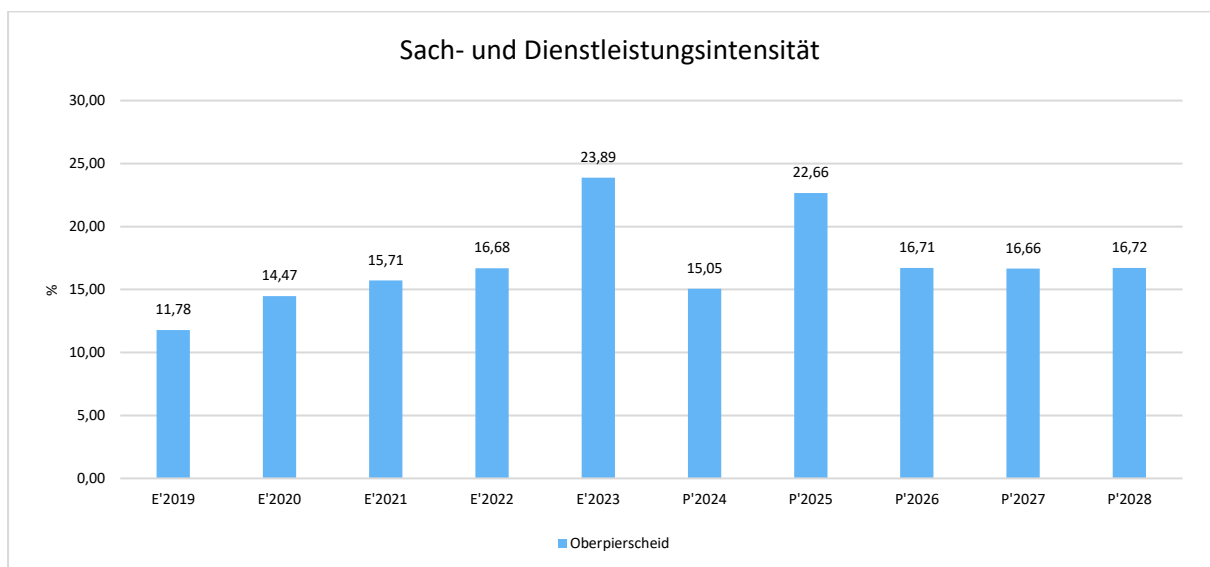
### Sach- und Dienstleistungsaufwand

	E'2023	P'2024	P'2025	P'2026	P'2027	P'2028	P'2029
Aufwendungen für Energie / Wasser / Abwasser / Abfall	12.834	12.700	12.600	12.620	12.620	12.620	12.620
Aufwendungen für Unterhaltung und Bewirtschaftung	30.713	7.997	46.730	10.211	10.216	10.221	10.226
Weitere Verwaltungs- u Betriebsaufwendungen	159	125	125	125	125	125	125
Kostenerstattungen	55.947	44.280	54.820	54.820	54.820	54.820	54.820
Sonstige Aufwendungen für Sach- und Dienstleistungen	18.691	0	0	0	0	0	0
<b>Summe Aufwendungen für Sach- und Dienstleistungen</b>	<b>118.344</b>	<b>65.102</b>	<b>114.275</b>	<b>77.776</b>	<b>77.781</b>	<b>77.786</b>	<b>77.791</b>

### Sach- und Dienstleistungsintensität

Die Sach- und Dienstleistungsintensität bildet den prozentualen Anteil der Aufwendungen für Sach- und Dienstleistungen an den ordentlichen Aufwendungen insgesamt ab.

Sie zeigt an, welches Gewicht der Sach- und Dienstleistungsaufwand innerhalb des ordentlichen Aufwandes hat.





### 4.3 Transferaufwendungen

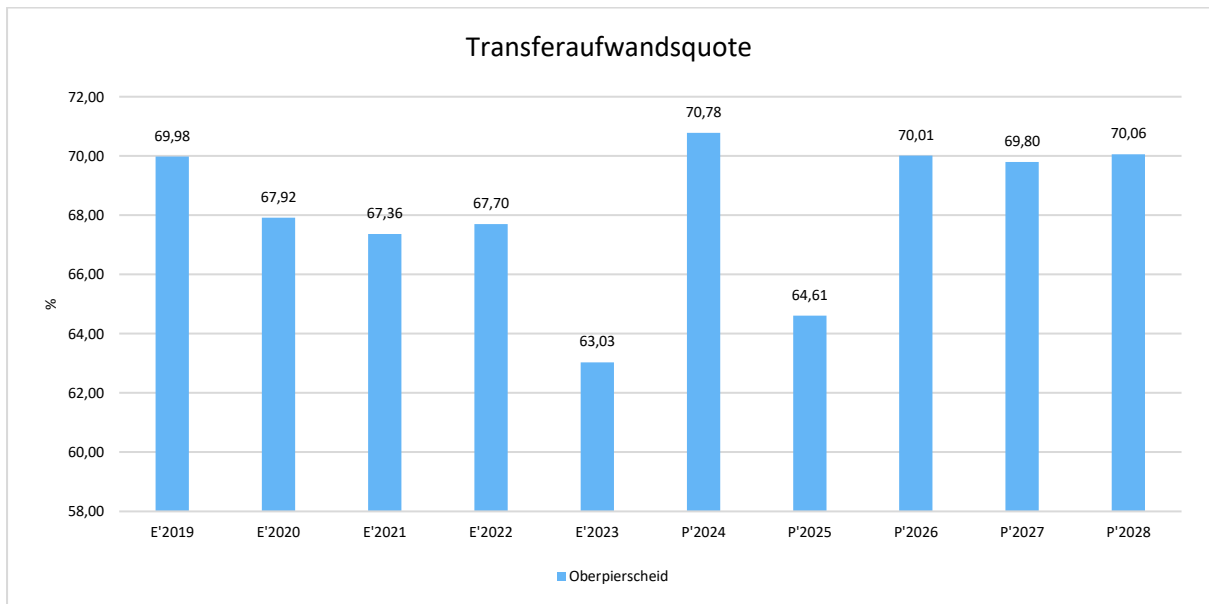
Innerhalb des Transferaufwandes stellen die Umlagezahlungen an Gemeindeverbände sowie die Sozialtransfers die bedeutendsten Aufwandsarten dar.

#### Transferaufwendungen

	E'2023	P'2024	P'2025	P'2026	P'2027	P'2028	P'2029
Zuweisungen u Zuschüsse für laufende Zwecke	1.701	1.700	1.700	1.700	1.700	1.700	1.700
Gewerbesteuerumlage	5.695	2.300	1.440	1.440	1.440	1.440	1.440
Umlagen an Gemeindeverbände	304.857	302.140	322.700	322.700	322.700	322.700	322.700
<b>Summe</b>	<b>312.253</b>	<b>306.140</b>	<b>325.840</b>	<b>325.840</b>	<b>325.840</b>	<b>325.840</b>	<b>325.840</b>

#### Transferaufwandsquote

Die Transferaufwandsquote stellt die Transferaufwendungen ins Verhältnis zu den ordentlichen Aufwendungen und bringt den prozentualen Anteil an den ordentlichen Aufwendungen zum Ausdruck. Sie ist damit ein Indikator dafür, wie hoch der kommunale Haushalt durch Transferaufwendungen belastet wird.





### 4.3.1 Umlagezahlung an Gemeindeverbände

Gegenüber dem Vorjahresplan und in der langfristigen Entwicklung ergibt sich folgendes Bild:

#### Kreisumlage

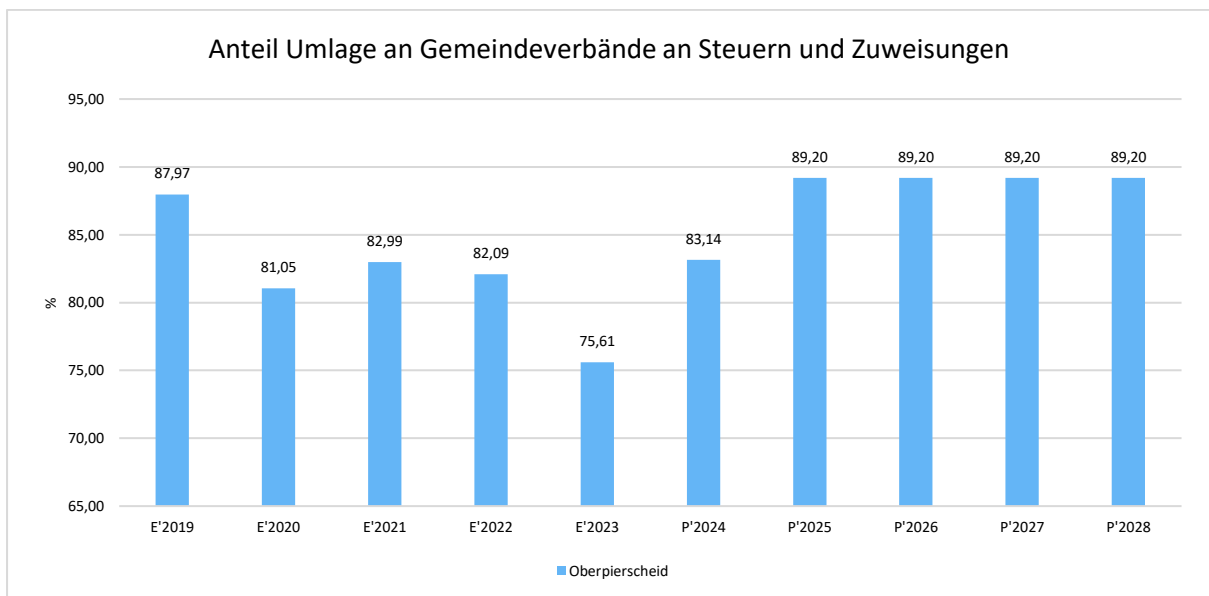
	E'2023	P'2024	P'2025	P'2026
Umlagen an Gemeindeverbände	149.057	147.730	159.680	159.680

#### Verbandsgemeindeumlage

	E'2023	P'2024	P'2025	P'2026
Umlagen an Gemeindeverbände	155.800	154.410	163.020	163.020

#### Anteil der Umlagezahlung an den Erträgen aus Steuern und Schlüsselzuweisungen

Um die Belastung durch die Umlagezahlung an Gemeindeverbände objektiver beurteilen zu können, wird sie nachfolgend ins Verhältnis zu den Erträgen aus Steuern (ohne Ausgleichsleistungen) und Schlüsselzuweisungen gestellt. Die Kennzahl bringt zum Ausdruck, wieviel Prozent der Erträge aus Steuern und Schlüsselzuweisungen durch die Umlagezahlung wieder aufgezehrt werden.



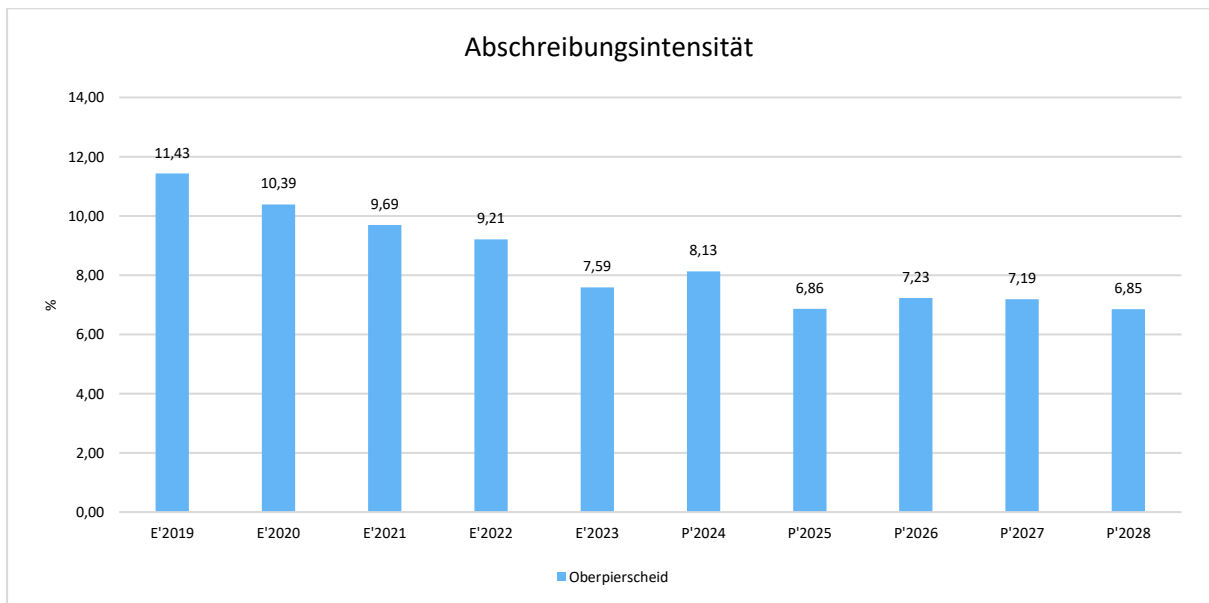


## 4.4 Abschreibungen

Die Abschreibungen sind in der nachfolgenden Tabelle abgebildet:

### Abschreibungen

	Ergebnis 2023	Ansatz 2024	Ansatz 2025	Ansatz 2026	Planung 2027	Planung 2028	Planung 2029
Abschreibungen auf immaterielle Vermögensgegenstände	2.193	1.908	2.193	2.193	2.193	2.193	2.193
Abschreibungen auf bebaute Grundstücke und grundstücksgleiche Rechte	12.587	12.588	12.588	12.588	12.588	12.587	12.587
Abschreibungen auf das Infrastrukturvermögen einschließlich Grundstücke und grundstücksgleiche Rechte	21.485	19.352	18.322	18.323	18.332	16.667	16.674
Abschreibungen auf Bauten auf fremden Grund und Boden	137	137	137	137	137	137	137
Abschreibungen auf Fahrzeuge, Maschinen und technische Anlagen, BGA	1.197	1.175	1.356	404	321	264	264
<b>Summe</b>	<b>37.599</b>	<b>35.160</b>	<b>34.596</b>	<b>33.645</b>	<b>33.571</b>	<b>31.848</b>	<b>31.855</b>





#### 4.5 Zinsen und sonstige Finanzaufwendungen

Die Entwicklung bei den Zinsen und den sonstigen Finanzaufwendungen stellt sich wie folgt dar:

##### Zinsaufwand

Bezeichnung	Ist 2023	Plan 2024	Plan 2025	Plan 2026
Zinsaufwendungen und sonstige Finanzaufwendungen an den öffentlichen Bereich	302	900	310	815
Zinsaufwendungen und sonstige Finanzaufwendungen an den inländischen Geldmarkt	607	2.420	2.055	4.420
<b>Summe Zinsen und sonstige Finanzaufwendungen</b>	<b>909</b>	<b>3.320</b>	<b>2.365</b>	<b>5.235</b>



## 5 Ergebnis

Aus den oben dargestellten Erträgen und Aufwendungen ergibt sich folgendes Ergebnis, was nachfolgend im Vergleich zur Planung des Vorjahres abgebildet wird:

### Ergebnis im Vergleich zum Vorjahr

Bezeichnung	Ist 2023	Plan 2024	Plan 2025	Plan 2026
Laufende Erträge aus Verwaltungstätigkeit	487.132	428.561	436.070	436.640
Laufende Aufwendungen aus Verwaltungstätigkeit	495.404	432.497	504.311	465.391
Laufendes Ergebnis aus Verwaltungstätigkeit	-8.272	-3.936	-68.241	-28.751
Finanzergebnis	-866	-3.320	-2.335	-5.205
Ordentliches Ergebnis	-9.139	-7.256	-70.576	-33.956
<b>Jahresergebnis</b>	<b>-9.139</b>	<b>-7.256</b>	<b>-70.576</b>	<b>-33.956</b>

Das Ergebnis wird sich nach dem derzeitigen Stand der mittelfristigen Planung wie folgt entwickeln:

### Ergebnis in der mittelfristigen Finanzplanung

	E'2023	P'2024	P'2025	P'2026	P'2027	P'2028	P'2029
Laufende Erträge aus Verwaltungstätigkeit	487.132	428.561	436.070	436.640	436.561	434.834	434.832
Laufende Aufwendungen aus Verwaltungstätigkeit	495.404	432.497	504.311	465.391	466.822	465.104	465.116
Laufendes Ergebnis aus Verwaltungstätigkeit	-8.272	-3.936	-68.241	-28.751	-30.261	-30.270	-30.284
Finanzergebnis	-866	-3.320	-2.335	-5.205	-6.180	-6.075	-5.970
Ordentliches Ergebnis	-9.139	-7.256	-70.576	-33.956	-36.441	-36.345	-36.254
<b>Jahresergebnis</b>	<b>-9.139</b>	<b>-7.256</b>	<b>-70.576</b>	<b>-33.956</b>	<b>-36.441</b>	<b>-36.345</b>	<b>-36.254</b>



## 6 Finanzhaushalt

Die Eckdaten des Finanzplans stellen sich wie folgt dar:

### Finanzhaushalt

Bezeichnung	Ist 2023	Plan 2024	Plan 2025	Plan 2026
Laufende Einzahlungen	454.075	398.780	406.697	408.218
Laufende Auszahlungen	452.392	398.847	470.045	434.946
Saldo der ordentlichen Ein- und Auszahlungen	1.682	-67	-63.348	-26.728
Einzahlungen aus Investitionstätigkeit	2.353	0	0	0
Auszahlungen aus Investitionstätigkeit	4.813	0	85.400	0
Saldo aus Investitionstätigkeit	-2.461	0	-85.400	0
Finanzmittelüberschuss /-fehlbetrag	-778	-67	-148.748	-26.728
Einzahlungen aus Finanzierungstätigkeit	247.498	7.347	155.953	37.778
Auszahlungen aus Finanzierungstätigkeit	246.720	7.280	7.205	11.050
Saldo aus Finanzierungstätigkeit	778	67	148.748	26.728
Änderung Bestand eigener Finanzmittel	-3.169	0	0	0

### 6.1 Investitionstätigkeit

Nachfolgend wird die Zusammensetzung der investiven Ein- und Auszahlungen im mittelfristigen Betrachtungszeitraum abgebildet:

#### Ein- und Auszahlungen aus Investitionstätigkeit

	Plan 2025	Plan 2026
Auszahlungen für Sachanlagen	85.400	0
<b>Auszahlungen aus Investitionstätigkeit gesamt</b>	<b>85.400</b>	<b>0</b>
<b>Saldo aus Investitionstätigkeit</b>	<b>-85.400</b>	<b>0</b>



## 6.2 Finanzierungstätigkeit

Die folgende Tabelle zeigt die Ein- und Auszahlungen aus Finanzierungstätigkeit im Betrachtungszeitraum der mittelfristigen Finanzplanung:

### Finanzierungstätigkeit

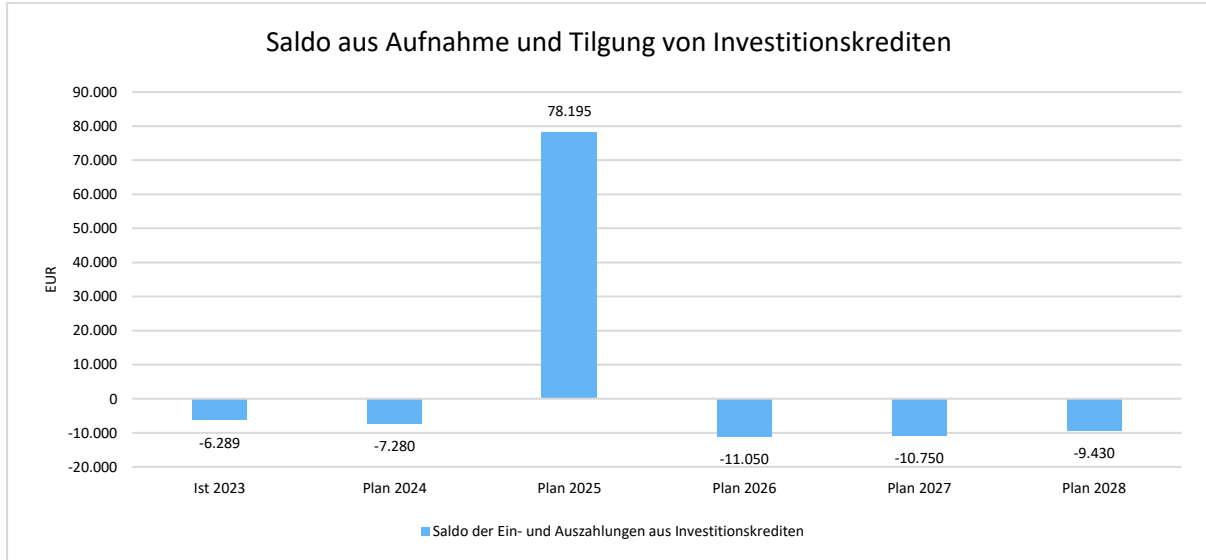
	Ist 2023	Plan 2024	Plan 2025	Plan 2026	Plan 2027	Plan 2028
<b>F34 - Finanzmittelüberschuss /-fehlbetrag</b>	<b>-778</b>	<b>-67</b>	<b>-148.748</b>	<b>-26.728</b>	<b>-29.213</b>	<b>-29.118</b>
F35 - + Aufnahme von Investitionskrediten	0	0	85.400	0	0	0
F36 - - Tilgung von Investitionskrediten	6.289	7.280	7.205	11.050	10.750	9.430
<b>F37 - Saldo der Ein- und Auszahlungen aus Investitionskrediten</b>	<b>-6.289</b>	<b>-7.280</b>	<b>78.195</b>	<b>-11.050</b>	<b>-10.750</b>	<b>-9.430</b>
<b>F38 - Veränderung der liquiden Mittel (ohne durchlaufende Gelder)</b>	<b>3.169</b>	<b>0</b>	<b>0</b>	<b>0</b>	<b>0</b>	<b>0</b>
<b>F39 - Saldo der Ein- und Auszahlungen aus Krediten zur Liquiditätssicherung</b>	<b>3.898</b>	<b>7.347</b>	<b>70.553</b>	<b>37.778</b>	<b>39.963</b>	<b>38.548</b>
<b>F40 - Saldo der Ein- und Auszahlungen aus Finanzierungstätigkeit</b>	<b>778</b>	<b>67</b>	<b>148.748</b>	<b>26.728</b>	<b>29.213</b>	<b>29.118</b>
<b>F42 - Verwendung Finanzmittelüberschuss / Deckung Finanzmittelfehlbetrag</b>	<b>778</b>	<b>67</b>	<b>148.748</b>	<b>26.728</b>	<b>29.213</b>	<b>29.118</b>
<b>F43 - Veränderung der liquiden Mittel (einschl. durchlaufende Gelder)</b>	<b>3.169</b>	<b>0</b>	<b>0</b>	<b>0</b>	<b>0</b>	<b>0</b>
<b>F44 - nachrichtlich: Ausgleich Finanzhaushalt</b>	<b>-4.606</b>	<b>-7.347</b>	<b>-70.553</b>	<b>-37.778</b>	<b>-39.963</b>	<b>-38.548</b>





## Haushaltsvorbericht OG Oberpierscheid 2025/2026

Aus der Neuaufnahme und der Tilgung von Investitionskrediten lässt sich bei dieser wichtigen Größe in den einzelnen Jahren folgende Veränderung ableiten:



### Bestand Investitionskredite

Bilanzpositionen / Euro	2020	2021	2022	2023
Verbindlichkeiten aus Investitionskrediten	44.456	37.351	31.062	24.774



## 7 Bilanz - Entwicklung von Vermögen und Schulden

Wie bereits unter Ziffer 1.3. dargestellt, haben die Ergebnisse von Ergebnishaushalt und Finanzhaushalt Einfluss auf die kommunale Bilanz. Da eine Plan-Bilanz haushaltsrechtlich nicht vorgesehen ist, werden nachfolgend die wesentlichen Bilanzpositionen der zurückliegenden Haushaltsergebnisse dargestellt.

Die Tabelle zeigt das Bilanzvolumen (Aktiva), also das kommunale Vermögen, sowie dessen Finanzierung auf der Passivseite. Das Eigenkapital wird zudem in seiner Zusammensetzung dargestellt, weil die Entwicklung der Rücklagen für die Frage der Haushaltssicherung relevant ist.

### Bilanzpositionen

Bilanzpositionen / Euro	2020	2021	2022	2023
1 - Anlagevermögen	1.023.713	985.430	967.781	934.995
2 - Umlaufvermögen	30.605	14.665	3.718	831
4 - Aktive Rechnungsabgrenzung	839	906	2.102	1.772
1 - Eigenkapital	227.679	214.387	205.469	196.331
2 - Sonderposten	709.826	678.203	649.983	621.756
3 - Rückstellungen	40.503	39.897	39.291	38.640
4 - Verbindlichkeiten	45.555	28.722	31.912	29.521
5 - Passive Rechnungsabgrenzung	31.595	39.793	46.946	51.351

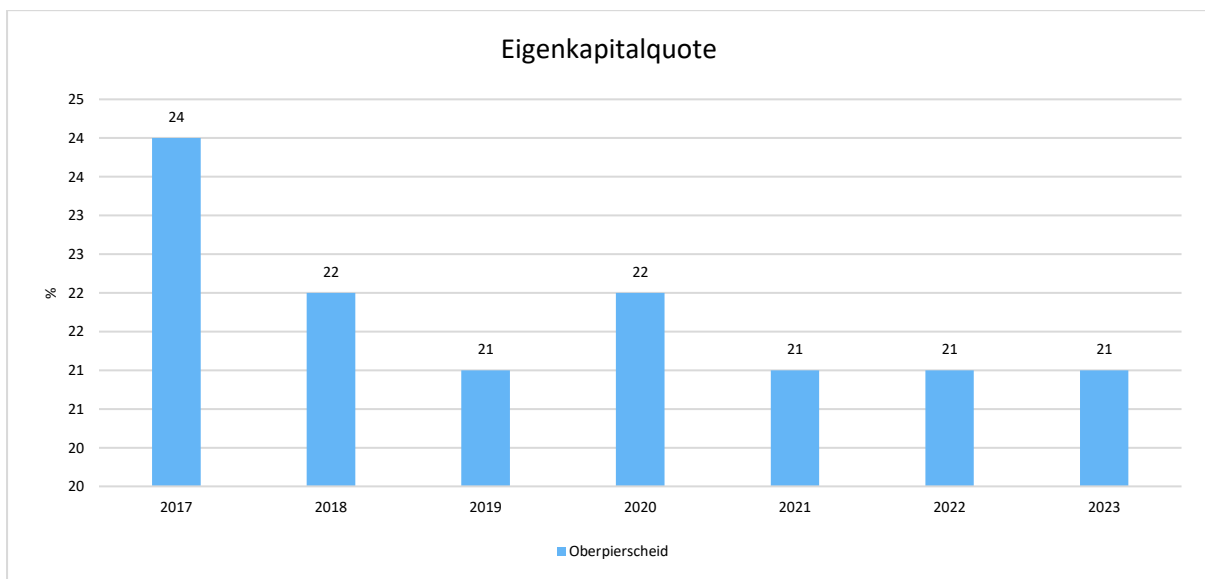


## Bilanz - Entwicklung von Aktiva, Eigenkapital und Verbindlichkeiten

Die Grafik zeigt die langfristige Entwicklung des kommunalen Vermögens (Aktiva) sowie dessen Finanzierung über die wesentlichen Positionen Eigenkapital und Verbindlichkeiten.

### Eigenkapitalquote

Um die Eigenkapitalausstattung beurteilen zu können, bietet sich die Betrachtung der Eigenkapitalquote an. Sie zeigt den prozentualen Anteil des Eigenkapitals am Bilanzvolumen. Da es keine Plan-Bilanzen gibt, können hier nur Jahre abgebildet werden, für die bereits Schlussbilanzen erstellt wurden.

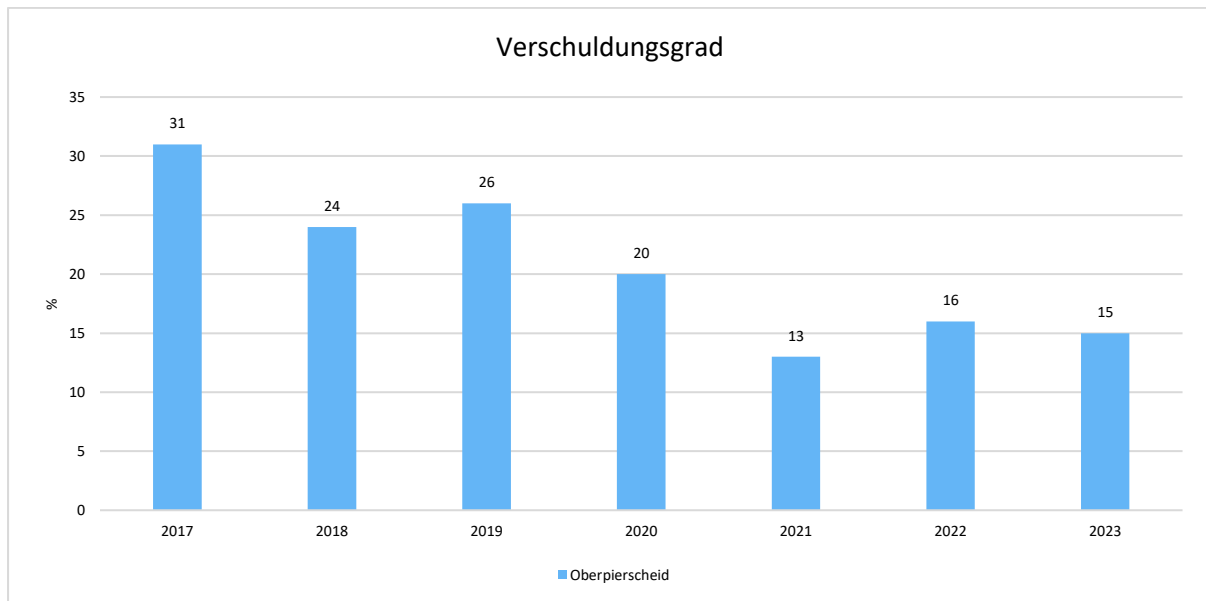




## Verschuldungsgrad

Der Verschuldungsgrad bildet die Verbindlichkeiten in Prozent vom Eigenkapital ab. Bei einem Verschuldungsgrad von über 100 % sind die Verbindlichkeiten höher als das bilanzielle Eigenkapital.

Da es keine Plan-Bilanzen gibt, kann die Kennzahl nur für die Jahre ausgegeben werden, für die bereits eine Schlussbilanz vorliegt.





## 8 Sonstige allgemeine Entwicklungen

Die Einschätzung der weiteren Bevölkerungsentwicklung sowie der sonstigen Entwicklungen in den Bereichen Wirtschaft und Arbeitsmarkt ist Grundlage für jede Art von strategischer Planung in Kommunalverwaltungen. Bedingt durch den allgemeinen demografischen Trend haben die meisten deutschen Kommunen einen Bevölkerungsrückgang sowie eine zunehmend alternde Bevölkerung zu verzeichnen. Dies erfordert für die Zukunft eine Anpassung der kommunalen Angebote für Kinder und Jugendliche sowie Senioren. Die Entwicklung der Bevölkerung nach Anzahl und Altersaufbau ist nur bedingt kommunal beeinflussbar. Der gesamtgesellschaftliche Trend zu einer schrumpfenden und immer älter werdenden Gesamtbevölkerung ist heute unumkehrbar, wobei die örtlichen Ausprägungen durchaus stark variieren können. Die Anzahl derer, die durch Erwerbseinkommen Sozialversicherungsbeiträge und Steuern erwirtschaften, wird langfristig schrumpfen; der Anteil derer, die auf staatliche Transferleistungen (z.B. Grundsicherung im Alter) angewiesen sind, wird steigen. Dies wird unweigerlich zu einer weiteren Belastung der staatlichen und kommunalen Finanzsysteme führen. Die zentrale Frage der örtlichen Politik ist daher nicht, ob der Prozess aufgehalten werden kann. Vielmehr geht es um den hierdurch entstehenden Anpassungs- und Gestaltungsbedarf, d.h. wann und in welchem Maße eine quantitative und inhaltliche Neuausrichtung der kommunalen Dienstleistungspalette erfolgen muss. Der Bericht soll eine Orientierung darüber ermöglichen, wie die örtliche Situation mit Blick auf folgende Kriterien einzuschätzen ist:

- Bevölkerungsentwicklung im Zeitverlauf
- Veränderungen bei einzelnen Altersgruppen (Zielgruppen)
- örtliche Entwicklung von Wirtschaft und Arbeitsmarkt

### 8.1 Bevölkerung

Im Folgenden wird die Entwicklung der Einwohnerzahl insgesamt sowie bestimmter Altersgruppen abgebildet, deren Entwicklung besonderen Einfluss auf die kommunale Infrastruktur in den Bereichen Kindertagesstätten und Schulen haben:

#### Einwohner gesamt und nach Altersgruppen

	Ergebnis 2019	Ergebnis 2020	Ergebnis 2021	Ergebnis 2022	Ergebnis 2023
Einwohner zum 31.12.	324	340	347	347	349
Senioren ab 60 Jahre	89	89	96	102	104
Einwohner 20 – 59 Jahre	179	190	191	190	190
Kinder und Jugendliche 10 – 19 Jahre	29	32	31	28	26
Kinder bis 9 Jahre	27	29	29	27	29



Haushaltsvorbericht  
OG Oberpierscheid 2025/2026

---

Der Haushaltsplan und die Haushaltssatzung für die Haushaltsjahre 2025/2026 als Doppelhaushalt gemäß § 7 GemHVO wurde in der Sitzung des Ortsgemeinderates am 13.11.2024 beschlossen.

Verbandsgemeindeverwaltung

A r z f e l d

Fachbereich 1.2. - Finanzen

# Produktübersicht

## Teilhaushalt 01 -Zentrale Verwaltung-

<b>Produkt / Leistung</b>	<b>Bezeichnung</b>
11121	Zentrale Steuerung
11141	Angelegenheiten des Rates und Ausschüsse
11421	Unbebaute Grundstücke
12125	Wahlen
26220	Musikpflege
36521	Kindertagesstätte Waxweiler
36613	Kinderspielplätze
42111	Sportpflege
42411	Sportplatz Philippsweiler
52250	Bereitstellung von Bauland
54111	Gemeindestraßen
54112	Straßenbeleuchtung
54113	Buswartehallen
54150	Konzessionsabgaben
55111	Park- und Gartenanlagen
55311	Friedhofs- und Bestattungswesen
55510	Kommunale Forstwirtschaft
55591	Land- und Forstwirtschaftswege
57312	Dorfgemeinschaftshaus Philippsweiler
57313	Gerätehalle Oberpierscheid
57314	Feuerwehrgerätehaus Philippsweiler



# Produkthaushalt 2025-2026

## Teilhaushalt 01- Zentrale Steuerung

---

### Produkt/Leistung 11121 = Zentrale Steuerung

#### Lfd. Nr. E 6, Buchungsstelle 44243000 – Erstattung Gemeinden und Gemeindeverbände

Die am Seniorentag der Pfarrgemeinde beteiligten Ortsgemeinden erstatten die Aufwendungen

#### Lfd.-Nr. E 14, Buchungsstelle 56140000 - Aufwendungen für allgemeine Betreuung der Bediensteten

Alle ehrenamtlich tätige Personen in der Gemeinde sind kraft Gesetzes in der Unfallkasse Rheinland -Pfalz in Andernach gegen Personenschäden versichert. Nach § 25 Absatz 4 der Satzung der Unfallkasse Rheinland-Pfalz wird der Beitrag jährlich nach der Einwohnerzahl, Stand 30. Juni des Vorjahres, durch die Vertreterversammlung festgesetzt.

#### Lfd.-Nr. E 14, Buchungsstelle 56310000 - Büromaterial pp.

Die Gemeinde ist Mitglied im Gemeinde- und Städtebund Rheinland-Pfalz. Für den Bezug der Verbandszeitschrift „Gemeinde und Stadt“ ist eine Bezugsgebühr zu zahlen.

Für die Bereitstellung der Gemeindebezeichnung im Internet (Domain) ist an den Lizenzinhaber eine Gebühr zu zahlen.

#### Lfd.-Nr. E 14, Buchungsstelle 56410000 - Versicherungsbeiträge

Bei der GVV Kommunalversicherung VVaG besteht eine Haftpflichtversicherung für den hoheitlichen und fiskalischen Tätigkeitsbereich, eine Eigenschadenversicherung für Vermögensschäden, eine Unfallversicherung für die Mitglieder kommunaler Vertretungskörperschaften und ihrer Ausschüsse einschließlich der sachkundigen Bürger und eine Spezial-Straf-Rechtsschutzversicherung.

#### Lfd.-Nr. E 14, Buchungsstelle 56430000 – Mitgliedsbeiträge GStB

Die Gemeinde ist Mitglied im Gemeinde- und Städtebund und hat einen jährlichen Mitgliedsbeitrag zu zahlen.

#### Lfd.-Nr. E 14, Buchungsstelle 56930000 - Repräsentationen

Bei dieser Buchungsstelle werden alle Kosten für die Durchführung eines Altentages und für die Beschaffung kleinerer Geschenke anlässlich der Vollendung des 80., 85., 90., 95. und 100. Lebensjahres sowie bei „Goldenen Hochzeiten“ pp. verausgabt.

### Produkt/Leistung 11141 = Angelegenheiten des Rates und der Ausschüsse

#### Lfd.-Nr. E 7, Buchungsstelle 46614000 – Erträge aus der Zuführung von Rückstellung

Nach § 36 Abs. 1 Ziffer 1 GemHVO (Doppik) sind Rückstellungen für Pensionsverpflichtungen von ehem. aktiven Beamten (Ortsbürgermeister) aufgrund von beamtenrechtlichen Ansprüchen periodengerecht aufzulösen.





## Produkthaushalt 2025-2026

### Teilhaushalt 01- Zentrale Steuerung

---

#### Lfd.-Nr. E 7, Buchungsstelle 50110000.50420000 - Personalaufwendungen Bürgermeister

Nach § 12 der Landesverordnung über die Aufwandsentschädigung für kommunale Ehrenämter (KomAEVO) ist dem Ortsbürgermeister, dem Beigeordneten während der Vertretungszeit des Ortsbürgermeisters, eine Aufwandsentschädigung zu zahlen.

#### Lfd.-Nr. E 9, Buchungsstelle 5113000 – ehrenamtliche Tätigkeit - Ehrensold

An die ehemalige Ortsbürgermeisterin ist Ehrensold zu zahlen.

#### Lfd.-Nr. E 9, Buchungsstelle 5170000 - Zuführungen zu Ehrensoldrückstellungen

Nach § 36 Abs. 1 Ziffer 1 GemHVO (Doppik) sind Rückstellungen für Pensionsverpflichtungen von aktiven Beamten (Ortsbürgermeister) aufgrund von beamtenrechtlichen Ansprüchen zu bilden.

#### Lfd.-Nr. E 14, Buchungsstelle 56211000 - sonstige laufenden Aufwendungen

Das Dorfgemeinschaftshaus Philippsweiler wird auch als Sitzungslokal genutzt. Für diese Nutzungsmöglichkeit ist eine Pacht und ein Teil der Bewirtschaftungskosten (Nebenkosten) an den betreffenden Teilergebnishaushalt 57312, Lfd. Nr. 5, Buchungsstelle 44120000, zu zahlen.

#### Produkt/Leistung 11421 = Unbebaute Grundstücke

#### Lfd.-Nr. E 6/E 10, Buchungsstelle 44243000 und 5244000

Die Ortsgemeinde beteiligt sich an der Aktion „Saubere Landschaft“ und erhält hierfür eine Erstattung.

#### Lfd. Nr. E 10, Buchungsstelle 52200000

Für das unbebaute Grundstück sind wiederkehrende Beiträge Abwasser zu zahlen.

#### Produkt/Leistung 11431 = Bauhof

#### Lfd. Nr. E 5, Buchungsstelle 44120300

Die gemeindliche Gerätehalle ist vermietet.  
Es wird der vereinbarte Mietzins gezahlt.

#### Lfd. Nr. E 5, Buchungsstelle 44250000

Nach dem abgeschlossenen Mietvertrag sind die Nebenkosten zu erstatten.

#### Lfd. Nr. E 10, Buchungsstelle 52200000

Für die entstehenden Aufwendungen Energie pp. wird ein Haushaltsansatz in Höhe von 2.000,00 EUR gebildet.

#### Lfd. Nr. E 14, Buchungsstelle 56411000

Für das Gebäude besteht zurzeit noch keine Gebäudeversicherung.



# Produkthaushalt 2025-2026

## Teilhaushalt 01- Zentrale Steuerung

---

### Produkt/Leistung 12125 = Wahlen

#### Lfd.-Nr. E 14, Buchungsstelle 5631000

In den Haushaltsjahren 2025-2026 stehen keine Wahlen an.

### Produkt/Leistung 26220 = Förderung der Musikpflege

#### Lfd.-Nr. E 12, Buchungsstelle 54150000

Die Ortsgemeinde zahlt jährlich an den Musikverein Ringhuscheid, den Kirchenchor Ringhuscheid und KCM Philippsweiler einen Betrag in Höhe von je 200,00 EUR zur Förderung der Jugendarbeit im Verein.

### Produkt/Leistung 36521 = Kindertagesstätte Waxweiler

#### Lfd.-Nr. E 10, Buchungsstelle 52543000

Die Ortsgemeinde Oberpierscheid gehört zum Einzugsbereich der Kindertagesstätte Waxweiler. Die zum Einzugsbereich der Kindertagesstätte gehörenden Ortsgemeinden haben sich an den Kosten der Kindertagesstätte entsprechend der Vorschriften des Kindertagesstättengesetzes zu beteiligen.

### Produkt/Leistung 36613 = Kinderspielplatz

#### Lfd.-Nr. E 2, Buchungsstelle 41510000

Erhaltene Zuwendungen werden als Sonderposten geführt und entsprechend der Nutzungsdauer aufgelöst.

#### Lfd.-Nr. E 9, Buchungsstelle 50220000, 50320000, 50420000

Die Gemeinde hat vor einigen Jahren in allen Ortsteilen Kinderspielplätze angelegt. Die Anlegung war nur durch die tatkräftige und Unterstützung vieler Einzelpersonen möglich. Die Pflege erfolgt durch einen teilzeitbeschäftigten Arbeitnehmer aus der Gemeinde.

#### Lfd. Nr. E 10, Buchungsstelle 52200000

Da die Anschlussmöglichkeit des Kinderspielplatzes an die öffentliche Entwässerungsanlage gegeben ist, muss ein wiederkehrender Beitrag für diese Schmutzwasserableitungsmöglichkeit gezahlt werden.

#### Lfd. Nr. E 10, Buchungsstelle 52321000

An den Spielgeräten müssen laufend kleinere Verschleißteile erneuert werden damit sie den Unfallverhütungsvorschriften weiterhin entsprechen.



## Produkthaushalt 2025-2026

### Teilhaushalt 01- Zentrale Steuerung

---

#### Lfd. Nr. E 10, Buchungsstelle 5255000

Im Rahmen der anfallenden Arbeiten auf dem Kinderspielplatz ist teilweise der Einsatz von Maschinen pp. erforderlich, der entsprechend zu vergüten ist.

#### Lfd. Nr. E 11, Buchungsstelle 53850000

Die in Vorjahren erbrachten Aufwendungen zur Anschaffung von Spielgeräten werden entsprechend der Nutzungsdauer abgeschrieben.

#### Lfd. Nr. E 14, Buchungsstelle 56210100

In einem Ortsteil musste eine Fläche zur Anlegung eines Kinderspielplatzes angepachtet werden. Hierfür ist laut Vertrag eine Pacht zu zahlen.

#### Produkt/Leistung 42111 = Sportpflege

#### Lfd.-Nr. E 12, Buchungsstelle 54150000

Die Ortsgemeinde zahlt jährlich an die FZM Philippsweiler und die FZM Röllersdorf einen Betrag in Höhe von je 200,00 EUR zur Förderung der Vereinsarbeit.

#### Produkt/Leistung 42411 = Sportplatz Philippsweiler

#### Lfd. Nr. E 2, Buchungsstelle 41510000

Die in Vorjahren gewährten Zuwendungen zum Bau des Sportplatzes werden entsprechend der Nutzungsdauer aufgelöst.

#### Lfd. Nr. E 5, Buchungsstelle 441210000

Für die Dachflächen am Sportplatzumkleidegebäude, die zu PV-Nutzung verpachtet sind, wird eine jährliche Pacht gezahlt.

#### Lfd. Nr. E 10, Buchungsstelle 52200000

Für das Gebäude fallen laufend Energie-, Wasser-, Abwasser- und Abfallkosten an.

#### Lfd. Nr. E 11, Buchungsstelle 53220000, 53490000

Die Kosten zum Bau der Sportanlage mit Gebäuden und Ausstattung werden entsprechend der Nutzungsdauer durch Abschreibungen aufgelöst.

#### Lfd. Nr. 18, Buchungsstelle 564110000

Für das gemeindeeigene Gebäude auf dem Sportplatz ist eine entsprechende Feuerversicherung abgeschlossen.



# Produkthaushalt 2025-2026

## Teilhaushalt 01- Zentrale Steuerung

---

### Produkt/Leistung 52250 = Bereitstellung von Bauland

#### Lfd.-Nr. F 29, Buchungsstelle 78590000

Es wird auf die Erläuterungen im Investitionsplan 2025 verwiesen.

### Produkt/Leistung 54111 = Gemeindestraßen

#### Lfd.-Nr. E 2 und E 4, Buchungsstelle 41510000 bzw. und 43700000

Die in Vorjahren gewährten Zuwendungen und Beiträge zum Bau der Gemeindestraßen werden entsprechend der Nutzungsdauer aufgelöst.

#### Lfd. Nr. E 9, Buchungsstelle 50220000, 50320000, 50420000

Alle anfallenden Arbeiten an Ortsstraßen und deren Begleitflächen werden von einem Teilzeitbeschäftigten - soweit dies möglich ist - ausgeführt.

#### Lfd.-Nr. E 10, Buchungsstelle 52338000

Bei der Gemeinde Oberpierscheid handelt es sich um eine großräumige Gemeinde bestehend aus vier Ortsteilen und vielen Einzelgehöften. Dies hat zur Folge, dass die Ortsgemeinde ein sehr großes Ortsstraßennetz zu unterhalten hat.

Neben den zu erwartenden Straßenunterhaltungskosten fallen jährlich Schneeräum- und Streukosten, bedingt auch durch die top. Lageverhältnisse des Ortes und der Ortsteile und Höhenlage (400 - 530 m), an.

#### Lfd. Nr. E 10, Buchungsstelle 52550000

Die Ortsgemeinde hat sich an den laufenden Kosten der Straßenoberflächenentwässerung zu beteiligen und erstattet den VG-Werken anteilige Kosten.

#### Lfd.-Nr. E 11, Buchungsstelle 53580000

Die Kosten zum Bau der Gemeindestraßen werden entsprechend der Nutzungsdauer durch Abschreibungen aufgelöst.

### Produkt/Leistung 54112 = Straßenbeleuchtung

#### Lfd.-Nr. E 10, Buchungsstelle 52200000

Die Straßenbeleuchtung gehört zur allgemeinen Verkehrssicherungspflicht.

#### Lfd.-Nr. E 10, Buchungsstelle 52370000

Im Rahmen des Straßenbeleuchtungsvertrages wird die Straßenlampenunterhaltung vom Versorgungsträger durchgeführt.

Hierfür ist eine vertraglich vereinbarte Unterhaltungskostenpauschale an den Netzbetreiber zu zahlen.



# Produkthaushalt 2025-2026

## Teilhaushalt 01- Zentrale Steuerung

---

### Produkt/Leistung 54113 = Buswarteallen

#### Lfd. Nr. E 2, Buchungsstelle 41510000

Die in Vorjahren gewährten Zuwendungen zum Bau der Wartehallen werden entsprechend der Nutzungsdauer aufgelöst.

#### Lfd. Nr. E11, Buchungsstellen 53490000

Die in Vorjahren erbrachten Aufwendungen werden entsprechend der Nutzungsdauer abgeschrieben.

#### Lfd. Nr. E 14. Buchungsstelle 56411000

Für die Wartehallen bestehen Versicherungen gegen Feuer und Sturm. Hierfür ist ein jährlicher Versicherungsbeitrag zu zahlen.

### Produkt/Leistung 54150 = Konzessionsabgaben

#### Lfd.-Nr. E 7, Buchungsstelle 46250000

Nach dem abgeschlossenen Konzessionsvertrag wird die Konzessionsabgabe gezahlt.

### Produkt/Leistung 55111 = Park- und Gartenanlagen

#### Lfd. Nr. E 12, Buchungsstelle 54150000

Die Ortsgemeinde ist Mitglied im Verein „Naturpark Südeifel“ und hat den satzungsgemäßen Mitgliedsbeitrag zu zahlen.

### Produkt/Leistung 55311 = Friedhofs- und Bestattungswesen

Der gemeindliche Friedhof wird als kostendeckende Einrichtung vorgehalten.

Soweit Einmalbeiträge die tatsächlichen Kosten nicht decken, werden laufende Gebühren nach der Satzung über die Erhebung von Friedhofsgebühren der Ortsgemeinde Oberpierscheid von den Grabnutzungsberechtigten erhoben, so dass keine Finanzierungslücke entstehen kann. Jährlich wird eine Abrechnung nach den tatsächlichen Ergebnissen durchgeführt.

Überschüsse bzw. Fehlbeträge werden jährlich ausgeglichen.



## Produkthaushalt 2025-2026

### Teilhaushalt 01- Zentrale Steuerung

---

#### Produkt/Leistung 55510 = Kommunale Forstwirtschaft

Die Gemeinde ist Eigentümerin von Waldflächen.

Die Bewirtschaftung des Gemeindewaldes erfolgt durch das Forstamt Neuerburg gegen Zahlung eines Betriebskostenbeitrages.

#### Lfd. Nr. E 10, Buchungsstelle 52320000

Die Gemeinde ist Eigentümerin kleineren Waldflächen.

An fixen Kosten fällt der Beitrag zur Waldbrandversicherung, zum Waldbauverein und zur landwirtschaftlichen Berufsgenossenschaft an.

#### Produkt/Leistung 55591 = Land- und Forstwirtschaftswege

#### Lfd. Nr. E 2, Buchungsstelle 41510000 und 43700000

Die in Vorjahren gewährten Zuwendungen etc. zum Bau von Wirtschaftswegen werden entsprechend der Nutzungsdauer aufgelöst.

#### Lfd. Nr. E 4, Buchungsstelle 43230000

Die Unterhaltungsaufwendungen an Feld- und Waldwegen werden als Beitragsersatz von der Jagdgenossenschaft erstattet.

#### Lfd. Nr. E 9, Buchungsstellen 50220000, 50320000, 50420000

An den gemeindlichen Wirtschaftswegen werden Arbeitsleistungen in geringem Umfange durch geringfügig Beschäftigte ausgeführt.

#### Lfd. Nr. E 9, Buchungsstelle 52338000

Hier sind die voraussichtlich benötigten Aufwendungen zur Unterhaltung der Feld- und Waldwege veranschlagt.

#### Lfd. Nr. E 9, Buchungsstelle 52550000

Entstehende Auslagen werden erstattet.

#### Lfd. Nr. E 11, Buchungsstelle 53580000

Die in Vorjahren erbrachten Aufwendungen für den Feld- und Waldwegbau werden entsprechend der Nutzungsdauer abgeschrieben.



# Produkthaushalt 2025-2026

## Teilhaushalt 01- Zentrale Steuerung

---

### Produkt/Leistung 57312 = Dorfgemeinschaftshaus Philippsweiler

#### Lfd. Nr. E 2, Buchungsstelle 41510000

Die in Vorjahren gewährten Zuwendungen werden entsprechend der Nutzungsdauer aufgelöst.

#### Lfd. Nr. E 4, Buchungsstelle 43210000

Für die Nutzung des DGH für den Seniorentag der Pfarrgemeinde erfolgt eine Erstattung durch die beteiligten Ortsgemeinden.

#### Lfd. Nr. E 5, Buchungsstelle 44120000 und 44120100

Für die Nutzung des DGH gehen Mieteinnahmen ein. Hierzu wird ergänzend auf die Erläuterung zu Teilhaushalt 11141, Buchungsstelle 56210000 hingewiesen.

Des Weiteren sind die Wohnräume an Privatpersonen vermietet.

#### Lfd. Nr. E 6, Buchungsstelle 4425000

Im Rahmen der Nutzung des Dorfgemeinschaftshauses durch Dritte werden die Nebenkosten nach dem tatsächlichen Verbrauch abgerechnet und erstattet.

#### Lfd. Nr. E 6, Buchungsstelle 44250100

Jährlich werden die Nebenkosten (Heizkosten, Entwässerungskosten pp.) aus dem Mietverhältnis mit dem Mieter abgerechnet.

#### Lfd. Nr. E 9, Buchungsstellen 50220000, 50320000 und 50420000

Alle anfallenden Arbeiten am Gebäude und an den Außenanlagen werden von einem Teilzeitbeschäftigten ausgeführt.

#### Lfd. Nr. E 10, Buchungsstelle 52200000

Für das Gebäude fallen laufend Energie-, Wasser-, Abwasser- und Abfallkosten an.

#### Lfd. Nr. E 10, Buchungsstelle 52313000

Für notwendige Unterhaltungsarbeiten in geringem Umfange wurde ein Planansatz in Höhe von jrl. 1.000,00 EUR geschaffen.

Im Haushaltsjahr 2025 sind dringende Sanierungsarbeiten in der vermietbaren Wohnung im Obergeschoß rechts vorzunehmen.

Der vorherige Mieter ist verstorben. Nach Besichtigung der ca. 50 qm großen Wohnung wurde festgestellt, dass dringende Sanierungsarbeiten auch im Hinblick auf die Wert- und Substanzerhaltung des Gebäudes/der Wohnflächen dringend erforderlich sind.



## Produkthaushalt 2025-2026

### Teilhaushalt 01- Zentrale Steuerung

---

Nach Auffassung der Ortsgemeinde Oberpierscheid sowie des technischen Büro's der Verwaltung ist die weitere Vermietung der Räumlichkeiten nicht mehr zumutbar.

Nach vorliegenden Kostenermittlungen belaufen sich die Sanierungsarbeiten für die vermietbaren Räumlichkeiten, wie Bad, Wohnzimmer, Schlafzimmer, Küche, auf **rd. 35.000,00 EUR**.

Ggfls. ist noch mit weit höheren Aufwendungen zu rechnen, sobald die vorhandenen Altbestände im Wohnbereich freigelegt wurden.

Nach erfolgter Wohnungssanierung erfolgt wiederum die Vermietung der Wohnräume zu einem ortsüblichen Mietpreis, der sicherlich den dann gegebenen Verhältnissen der Wohnräume angemessen ist.

#### **Lfd. Nr. E 10, Buchungsstelle 52320000**

Diese Mittel sind für die jährlich notwendige Kaminreinigung, Immissionsmessung bzw. für den Ankauf von Kleinstteilen veranschlagt.

#### **Lfd. Nr. E 10, Buchungsstelle 52550000**

Für die Bereitstellung von Privat-Maschinen wird eine Entschädigung gezahlt.

#### **Lfd. Nr. E 11, Buchungsstelle 53490000**

Die in Vorjahren erbrachten Investitionsaufwendungen werden entsprechend der Nutzungsdauer abgeschrieben.

#### **Lfd. Nr. E 14, Buchungsstelle 56411000**

Für die bestehende Feuerversicherung ist ein Versicherungsbeitrag zu zahlen.

#### **Lfd. Nr. E 14, Buchungsstelle 56810000**

Für die vermietete Wohnung sind die Grundsteuern zu zahlen.

#### **Produkt/Leistung 57313 = Gerätehalle Oberpierscheid**

#### **Lfd. Nr. E 2, Buchungsstelle 41510000**

Die in Vorjahren gewährten Zuwendungen werden entsprechend der Nutzungsdauer aufgelöst.

#### **Lfd. Nr. E 5, Buchungsstelle 44120200**

Aus der Verpachtung werden Pachterträge generiert.

#### **Lfd. Nr. E 10, Buchungsstelle 52200000**

Für das Gebäude fallen laufend Energie-, Wasser-, Abwasser- und Abfallkosten an.





## Produkthaushalt 2025-2026

### Teilhaushalt 01- Zentrale Steuerung

---

#### Lfd. Nr. E 11, Buchungsstelle 53490000

Die in Vorjahren erbrachten Investitionsaufwendungen werden entsprechend der Nutzungsdauer abgeschrieben.

#### Lfd. Nr. E 14, Buchungsstelle 564110000

Die vereinbarte Gebäudeversicherung ist zu zahlen.

#### Produkt/Leistung 57314 = Feuerwehrgerätehaus Philippsweiler

#### Lfd. Nr. E 11, Buchungsstelle 53490000

Die in Vorjahren erbrachten Investitionsaufwendungen werden entsprechend der Nutzungsdauer abgeschrieben.



# Produkthaushalt 2025 / 2026

Gemeinde: 32 Ortsgemeinde Oberpierscheid

Datum: 20.11.2024  
Uhrzeit: 13:31:24

Haupt-Produktbereich	1	Zentrale Verwaltung
Produktbereich	11	Innere Verwaltung
Produktgruppe	111	Verwaltungssteuerung
Produkt	1112	Zentrale Steuerung, Controlling
Leistung	11121	Zentrale Steuerung

		Teilergebnishaushalt						
Nr.	Ertrags- und Aufwandsarten	Ergebnis 2023	Plan 2024	Plan 2025	Plan 2026	Plan 2027	Plan 2028	Plan 2029
E 6	+ Kostenerstattungen und Kostenumlagen	157,09	200	200	200	200	200	200
	44243000 Erstattung Gemeinden u. Gemeindeverbände für Altentag	157,09	200	200	200	200	200	200
<b>E 8</b>	<b>= Summe der laufenden Erträge aus Verwaltungstätigkeit (Summe E 1 bis E 7)</b>	<b>157,09</b>	<b>200</b>	<b>200</b>	<b>200</b>	<b>200</b>	<b>200</b>	<b>200</b>
E 12	- Zuwendungen, Umlagen und sonstige Transferaufwendungen	400,00	400	400	400	400	400	400
	54150000 an den privaten Bereich	400,00	400	400	400	400	400	400
E 14	- Sonstige laufende Aufwendungen	2.856,60	3.000	3.020	1.520	3.020	3.020	3.020
	56140000 Aufwendungen für allgemeine Betreuung der Bediensteten	250,01	300	300	300	300	300	300
	56310000 Büromaterial	481,21	200	200	200	200	200	200
	56410000 Versicherungsbeiträge	1.385,73	1.500	1.500	0	1.500	1.500	1.500
	56430000 Beitrag GStB	191,62	200	220	220	220	220	220
	56930000 Repräsentationen	548,03	800	800	800	800	800	800
	2025                      2026							
	3 x 80 Jahre              2 x 80 Jahre							
	2 x 85 Jahre              4 x 85 Jahre							
	1 x 95 Jahre              1 x 100 Jahre							
	2 x Gold. Hochzeit							
<b>E 15</b>	<b>= Summe der laufenden Aufwendungen aus Verwaltungstätigkeit (Summe E 9 bis E 14)</b>	<b>3.256,60</b>	<b>3.400</b>	<b>3.420</b>	<b>1.920</b>	<b>3.420</b>	<b>3.420</b>	<b>3.420</b>
<b>E 16</b>	<b>= Laufendes Ergebnis aus Verwaltungstätigkeit (Saldo E 8 und E 15)</b>	<b>-3.099,51</b>	<b>-3.200</b>	<b>-3.220</b>	<b>-1.720</b>	<b>-3.220</b>	<b>-3.220</b>	<b>-3.220</b>
<b>E 20</b>	<b>= Ordentliches Ergebnis (Summe E 16 bis E 19)</b>	<b>-3.099,51</b>	<b>-3.200</b>	<b>-3.220</b>	<b>-1.720</b>	<b>-3.220</b>	<b>-3.220</b>	<b>-3.220</b>
<b>E 23</b>	<b>= Jahresergebnis (Jahresüberschuss / Jahresfehlbetrag) des Teilhaushalts (Summe E 20 bis E 22)</b>	<b>-3.099,51</b>	<b>-3.200</b>	<b>-3.220</b>	<b>-1.720</b>	<b>-3.220</b>	<b>-3.220</b>	<b>-3.220</b>

		Teilfinanzhaushalt						
Nr.	Ein- und Auszahlungsarten	Ergebnis 2023	Plan 2024	Plan 2025	Plan 2026	Plan 2027	Plan 2028	Plan 2029
F 6	+ Kostenerstattungen und Kostenumlagen	157,09	200	200	200	200	200	200
	64243000 von Gemeinden und Gemeindeverbänden	157,09	200	200	200	200	200	200
<b>F 8</b>	<b>= Summe der laufenden Einzahlungen aus Verwaltungstätigkeit (Summe F 1 bis F 7)</b>	<b>157,09</b>	<b>200</b>	<b>200</b>	<b>200</b>	<b>200</b>	<b>200</b>	<b>200</b>
F 12	- Zuwendungen, Umlagen und sonstige Transferauszahlungen	400,00	400	400	400	400	400	400
	74150000 an den privaten Bereich	400,00	400	400	400	400	400	400
F 14	- Sonstige laufende Auszahlungen	2.856,60	3.000	3.020	1.520	3.020	3.020	3.020
	76140000 Auszahlungen für allgemeine Betreuung der Bediensteten	250,01	300	300	300	300	300	300
	76310000 Büromaterial	481,21	200	200	200	200	200	200
	76410000 Versicherungsbeiträge	1.385,73	1.500	1.500	0	1.500	1.500	1.500
	76430000 sonstige Beiträge	191,62	200	220	220	220	220	220
	76930000 Repräsentationen	548,03	800	800	800	800	800	800
	2025                      2026							
	3 x 80 Jahre              2 x 80 Jahre							
	2 x 85 Jahre              4 x 85 Jahre							
	1 x 95 Jahre              1 x 100 Jahre							



# Produkthaushalt 2025 / 2026

Gemeinde: 32 Ortsgemeinde Oberpierscheid

Datum: 20.11.2024  
Uhrzeit: 13:31:24

Haupt-Produktbereich	1	Zentrale Verwaltung
Produktbereich	11	Innere Verwaltung
Produktgruppe	111	Verwaltungssteuerung
Produkt	1112	Zentrale Steuerung, Controlling
Leistung	11121	Zentrale Steuerung

Teilfinanzhaushalt								
Nr.	Ein- und Auszahlungsarten	Ergebnis 2023	Plan 2024	Plan 2025	Plan 2026	Plan 2027	Plan 2028	Plan 2029
<i>2 x Gold. Hochzeit</i>								
F 15	= Summe der laufenden Auszahlungen aus Verwaltungstätigkeit (Summe F 9 bis F14)	3.256,60	3.400	3.420	1.920	3.420	3.420	3.420
F 16	= Saldo der laufenden Ein- und Auszahlungen aus Verwaltungstätigkeit	-3.099,51	-3.200	-3.220	-1.720	-3.220	-3.220	-3.220
F 20	= Saldo der ordentlichen Ein- und Auszahlungen (Summe F 16 + F 19)	-3.099,51	-3.200	-3.220	-1.720	-3.220	-3.220	-3.220
F 23	= Summe der ordentlichen und außerordentlichen Ein- und Auszahlungen (Summe F 21 + F 22)	-3.099,51	-3.200	-3.220	-1.720	-3.220	-3.220	-3.220
F 34	= Finanzmittelüberschuss /-fehlbetrag des Teilhaushalts (Summe F 23 + F 33)	-3.099,51	-3.200	-3.220	-1.720	-3.220	-3.220	-3.220



# Produkthaushalt 2025 / 2026

Gemeinde: 32 Ortsgemeinde Oberpierscheid

Datum: 20.11.2024  
Uhrzeit: 13:31:24

Haupt-Produktbereich	1	Zentrale Verwaltung
Produktbereich	11	Innere Verwaltung
Produktgruppe	111	Verwaltungssteuerung
Produkt	1114	Gremien
Leistung	11141	Angelegenheiten des Rates und Ausschüsse

Teilergebnishaushalt								
Nr.	Ertrags- und Aufwandsarten	Ergebnis 2023	Plan 2024	Plan 2025	Plan 2026	Plan 2027	Plan 2028	Plan 2029
E 7	+ Sonstige laufende Erträge	2.568,00	2.420	2.725	2.725	2.725	2.725	2.725
	46614000 Erträge aus der Auflösung von Rückstellungen	2.568,00	2.420	2.725	2.725	2.725	2.725	2.725
E 8	= Summe der laufenden Erträge aus Verwaltungstätigkeit (Summe E 1 bis E 7)	2.568,00	2.420	2.725	2.725	2.725	2.725	2.725
E 9	- Personal- und Versorgungsaufwendungen	13.978,23	13.580	15.110	15.110	15.110	15.110	15.110
	50110000 Bürgermeister	9.493,23	9.300	10.300	10.300	10.300	10.300	10.300
	50420000 Arbeitnehmer Sozial	0,00	50	50	50	50	50	50
	51130000 Ehrensold	2.568,00	2.420	2.725	2.725	2.725	2.725	2.725
	51700000 Zuführungen zu Ehrensoldrückstellungen Ehrensold	1.917,00	1.810	2.035	2.035	2.035	2.035	2.035
E 14	- Sonstige laufenden Aufwendungen	600,00	600	600	600	600	600	600
	56210000 Miete Sitzungsort	600,00	600	600	600	600	600	600
E 15	= Summe der laufenden Aufwendungen aus Verwaltungstätigkeit (Summe E 9 bis E 14)	14.578,23	14.180	15.710	15.710	15.710	15.710	15.710
E 16	= Laufendes Ergebnis aus Verwaltungstätigkeit (Saldo E 8 und E 15)	-12.010,23	-11.760	-12.985	-12.985	-12.985	-12.985	-12.985
E 20	= Ordentliches Ergebnis (Summe E 16 bis E 19)	-12.010,23	-11.760	-12.985	-12.985	-12.985	-12.985	-12.985
E 23	= Jahresergebnis (Jahresüberschuss / Jahresfehlbetrag) des Teilhaushalts (Summe E 20 bis E 22)	-12.010,23	-11.760	-12.985	-12.985	-12.985	-12.985	-12.985

Teilfinanzhaushalt								
Nr.	Ein- und Auszahlungsarten	Ergebnis 2023	Plan 2024	Plan 2025	Plan 2026	Plan 2027	Plan 2028	Plan 2029
F 9	- Personal- und Versorgungsauszahlungen	12.061,23	11.770	13.075	13.075	13.075	13.075	13.075
	70110000 Bürgermeister	9.493,23	9.300	10.300	10.300	10.300	10.300	10.300
	70420000 Arbeitnehmer Sozial	0,00	50	50	50	50	50	50
	71130000 ehrenamtlich Tätige	2.568,00	2.420	2.725	2.725	2.725	2.725	2.725
F 14	- Sonstige laufende Auszahlungen	600,00	600	600	600	600	600	600
	76210000 Miete Sitzungsort	600,00	600	600	600	600	600	600
F 15	= Summe der laufenden Auszahlungen aus Verwaltungstätigkeit (Summe F 9 bis F 14)	12.661,23	12.370	13.675	13.675	13.675	13.675	13.675
F 16	= Saldo der laufenden Ein- und Auszahlungen aus Verwaltungstätigkeit	-12.661,23	-12.370	-13.675	-13.675	-13.675	-13.675	-13.675
F 20	= Saldo der ordentlichen Ein- und Auszahlungen (Summe F 16 + F 19)	-12.661,23	-12.370	-13.675	-13.675	-13.675	-13.675	-13.675
F 23	= Summe der ordentlichen und außerordentlichen Ein- und Auszahlungen (Summe F 21 + F 22)	-12.661,23	-12.370	-13.675	-13.675	-13.675	-13.675	-13.675
F 34	= Finanzmittelüberschuss /-fehlbetrag des Teilhaushalts (Summe F 23 + F 33)	-12.661,23	-12.370	-13.675	-13.675	-13.675	-13.675	-13.675



# Produkthaushalt 2025 / 2026

Gemeinde: 32 Ortsgemeinde Oberpierscheid

Datum: 20.11.2024  
Uhrzeit: 13:31:24

Haupt-Produktbereich	1	Zentrale Verwaltung
Produktbereich	11	Innere Verwaltung
Produktgruppe	114	Zentrale Dienste
Produkt	1142	Liegenschaften
Leistung	11421	Unbebaute Grundstücke

Teilergebnishaushalt								
Nr.	Ertrags- und Aufwandsarten	Ergebnis 2023	Plan 2024	Plan 2025	Plan 2026	Plan 2027	Plan 2028	Plan 2029
E 6	+ Kostenerstattungen und Kostenumlagen 44243000 von Gemeinden und Gemeindeverbänden Erstattung Aktion Saubere Landschaft	137,75	125	125	125	125	125	125
E 8	= Summe der laufenden Erträge aus Verwaltungstätigkeit (Summe E 1 bis E 7)	137,75	125	125	125	125	125	125
E 10	- Aufwendungen für Sach- und Dienstleistungen 52200000 Aufwendungen für Energie / Wasser / Abwasser / Abfall 52440000 Aufwendungen für Aktion Saubere Landschaft Aufwendungen Aktion Saubere Landschaft	238,91 80,01 158,90	225 100 125	225 100 125	225 100 125	225 100 125	225 100 125	225 100 125
E 15	= Summe der laufenden Aufwendungen aus Verwaltungstätigkeit (Summe E 9 bis E 14)	238,91	225	225	225	225	225	225
E 16	= Laufendes Ergebnis aus Verwaltungstätigkeit (Saldo E 8 und E 15)	-101,16	-100	-100	-100	-100	-100	-100
E 20	= Ordentliches Ergebnis (Summe E 16 bis E 19)	-101,16	-100	-100	-100	-100	-100	-100
E 23	= Jahresergebnis (Jahresüberschuss / Jahresfehlbetrag) des Teilhaushalts (Summe E 20 bis E 22)	-101,16	-100	-100	-100	-100	-100	-100

Teilfinanzhaushalt								
Nr.	Ein- und Auszahlungsarten	Ergebnis 2023	Plan 2024	Plan 2025	Plan 2026	Plan 2027	Plan 2028	Plan 2029
F 6	+ Kostenerstattungen und Kostenumlagen 64243000 von Gemeinden und Gemeindeverbänden Erstattung Aktion Saubere Landschaft	137,75	125	125	125	125	125	125
F 8	= Summe der laufenden Einzahlungen aus Verwaltungstätigkeit (Summe F 1 bis F 7)	137,75	125	125	125	125	125	125
F 10	- Auszahlungen für Sach- und Dienstleistungen 72200000 Auszahlungen für Energie / Wasser / Abwasser / Abfall 72440000 Laborbedarf, Werkstättenbedarf, Lebensmittel, Arzneimittel, Verbandstoffe, Sanitätsverbrauchsmaterial, Baumaterial, sonstiger Anstaltsbedarf, Saat- und Pflanzgut Aufwendungen Aktion Saubere Landschaft	238,91 80,01 158,90	225 100 125	225 100 125	225 100 125	225 100 125	225 100 125	225 100 125
F 15	= Summe der laufenden Auszahlungen aus Verwaltungstätigkeit (Summe F 9 bis F 14)	238,91	225	225	225	225	225	225
F 16	= Saldo der laufenden Ein- und Auszahlungen aus Verwaltungstätigkeit	-101,16	-100	-100	-100	-100	-100	-100
F 20	= Saldo der ordentlichen Ein- und Auszahlungen (Summe F 16 + F 19)	-101,16	-100	-100	-100	-100	-100	-100
F 23	= Summe der ordentlichen und außerordentlichen Ein- und Auszahlungen (Summe F 21 + F 22)	-101,16	-100	-100	-100	-100	-100	-100
F 34	= Finanzmittelüberschuss /-fehlbetrag des Teilhaushalts (Summe F 23 + F 33)	-101,16	-100	-100	-100	-100	-100	-100



# Produkthaushalt 2025 / 2026

Gemeinde: 32 Ortsgemeinde Oberpierscheid

Datum: 20.11.2024  
Uhrzeit: 13:31:24

Haupt-Produktbereich	1	Zentrale Verwaltung
Produktbereich	11	Innere Verwaltung
Produktgruppe	114	Zentrale Dienste
Produkt	1143	Bauhof
Leistung	11431	Bauhof

Teilergebnishaushalt								
Nr.	Ertrags- und Aufwandsarten	Ergebnis 2023	Plan 2024	Plan 2025	Plan 2026	Plan 2027	Plan 2028	Plan 2029
E 5	+ Privatrechtliche Leistungsentgelte	600,00	0	1.200	1.200	1.200	1.200	1.200
	44120300 Miete Gerätehalle Bauhof	600,00	0	1.200	1.200	1.200	1.200	1.200
E 6	+ Kostenerstattungen und Kostenumlagen	1.242,87	0	800	800	800	800	800
	44250000 Erstattungen	1.242,87	0	800	800	800	800	800
<b>E 8</b>	<b>= Summe der laufenden Erträge aus Verwaltungstätigkeit (Summe E 1 bis E 7)</b>	<b>1.842,87</b>	<b>0</b>	<b>2.000</b>	<b>2.000</b>	<b>2.000</b>	<b>2.000</b>	<b>2.000</b>
E 10	- Aufwendungen für Sach- und Dienstleistungen	3.539,32	0	2.000	2.000	2.000	2.000	2.000
	52200000 Aufwendungen für Energie / Wasser / Abwasser / Abfall	1.233,05	0	0	0	0	0	0
	52313000 Gebäude einschließlich der Bestandteile, die dem Gebäude zuzurechnen sind	2.306,27	0	2.000	2.000	2.000	2.000	2.000
E 14	- Sonstige laufende Aufwendungen	75,47	0	0	0	0	0	0
	56411000 Gebäudeversicherungen	75,47	0	0	0	0	0	0
<b>E 15</b>	<b>= Summe der laufenden Aufwendungen aus Verwaltungstätigkeit (Summe E 9 bis E 14)</b>	<b>3.614,79</b>	<b>0</b>	<b>2.000</b>	<b>2.000</b>	<b>2.000</b>	<b>2.000</b>	<b>2.000</b>
<b>E 16</b>	<b>= Laufendes Ergebnis aus Verwaltungstätigkeit (Saldo E 8 und E 15)</b>	<b>-1.771,92</b>	<b>0</b>	<b>0</b>	<b>0</b>	<b>0</b>	<b>0</b>	<b>0</b>
<b>E 20</b>	<b>= Ordentliches Ergebnis (Summe E 16 bis E 19)</b>	<b>-1.771,92</b>	<b>0</b>	<b>0</b>	<b>0</b>	<b>0</b>	<b>0</b>	<b>0</b>
<b>E 23</b>	<b>= Jahresergebnis (Jahresüberschuss / Jahresfehlbetrag) des Teilhaushalts (Summe E 20 bis E 22)</b>	<b>-1.771,92</b>	<b>0</b>	<b>0</b>	<b>0</b>	<b>0</b>	<b>0</b>	<b>0</b>

Teilfinanzhaushalt								
Nr.	Ein- und Auszahlungsarten	Ergebnis 2023	Plan 2024	Plan 2025	Plan 2026	Plan 2027	Plan 2028	Plan 2029
F 5	+ Privatrechtliche Leistungsentgelte	600,00	0	1.200	1.200	1.200	1.200	1.200
	64120300 Miete Gerätehalle Bauhof	600,00	0	1.200	1.200	1.200	1.200	1.200
F 6	+ Kostenerstattungen und Kostenumlagen	0,00	0	800	800	800	800	800
	64250000 Erstattungen	0,00	0	800	800	800	800	800
<b>F 8</b>	<b>= Summe der laufenden Einzahlungen aus Verwaltungstätigkeit (Summe F 1 bis F 7)</b>	<b>600,00</b>	<b>0</b>	<b>2.000</b>	<b>2.000</b>	<b>2.000</b>	<b>2.000</b>	<b>2.000</b>
F 10	- Auszahlungen für Sach- und Dienstleistungen	3.539,32	0	2.000	2.000	2.000	2.000	2.000
	72200000 Auszahlungen für Energie / Wasser / Abwasser / Abfall	1.233,05	0	0	0	0	0	0
	72313000 Gebäude einschließlich der Bestandteile, die dem Gebäude zuzurechnen sind	2.306,27	0	2.000	2.000	2.000	2.000	2.000
F 14	- Sonstige laufende Auszahlungen	75,47	0	0	0	0	0	0
	76411000 Gebäudeversicherungen	75,47	0	0	0	0	0	0
<b>F 15</b>	<b>= Summe der laufenden Auszahlungen aus Verwaltungstätigkeit (Summe F 9 bis F 14)</b>	<b>3.614,79</b>	<b>0</b>	<b>2.000</b>	<b>2.000</b>	<b>2.000</b>	<b>2.000</b>	<b>2.000</b>
<b>F 16</b>	<b>= Saldo der laufenden Ein- und Auszahlungen aus Verwaltungstätigkeit</b>	<b>-3.014,79</b>	<b>0</b>	<b>0</b>	<b>0</b>	<b>0</b>	<b>0</b>	<b>0</b>
<b>F 20</b>	<b>= Saldo der ordentlichen Ein- und Auszahlungen (Summe F 16 + F 19)</b>	<b>-3.014,79</b>	<b>0</b>	<b>0</b>	<b>0</b>	<b>0</b>	<b>0</b>	<b>0</b>
<b>F 23</b>	<b>= Summe der ordentlichen und außerordentlichen Ein- und Auszahlungen (Summe F 21 + F 22)</b>	<b>-3.014,79</b>	<b>0</b>	<b>0</b>	<b>0</b>	<b>0</b>	<b>0</b>	<b>0</b>
<b>F 34</b>	<b>= Finanzmittelüberschuss /-fehlbetrag des Teilhaushalts (Summe F 23 + F 33)</b>	<b>-3.014,79</b>	<b>0</b>	<b>0</b>	<b>0</b>	<b>0</b>	<b>0</b>	<b>0</b>



# Produkthaushalt 2025 / 2026

Gemeinde: 32 Ortsgemeinde Oberpierscheid

Datum: 20.11.2024  
Uhrzeit: 13:31:24

Haupt-Produktbereich	1	Zentrale Verwaltung
Produktbereich	12	Sicherheit und Ordnung
Produktgruppe	121	Statistik und Wahlen
Produkt	1212	Wahlen und sonstige Abstimmungen
Leistung	12125	Wahlen

Teilergebnishaushalt								
Nr.	Ertrags- und Aufwandsarten	Ergebnis 2023	Plan 2024	Plan 2025	Plan 2026	Plan 2027	Plan 2028	Plan 2029
E 14	- Sonstige laufenden Aufwendungen <i>56310000 Erfischungsgeld anl. Wahlen</i>	0,00	50	0	0	0	0	0
E 15	= Summe der laufenden Aufwendungen aus Verwaltungstätigkeit (Summe E 9 bis E 14)	0,00	50	0	0	0	0	0
E 16	= Laufendes Ergebnis aus Verwaltungstätigkeit (Saldo E 8 und E 15)	0,00	-50	0	0	0	0	0
E 20	= Ordentliches Ergebnis (Summe E 16 bis E 19)	0,00	-50	0	0	0	0	0
E 23	= Jahresergebnis (Jahresüberschuss / Jahresfehlbetrag) des Teilhaushalts (Summe E 20 bis E 22)	0,00	-50	0	0	0	0	0

Teilfinanzhaushalt								
Nr.	Ein- und Auszahlungsarten	Ergebnis 2023	Plan 2024	Plan 2025	Plan 2026	Plan 2027	Plan 2028	Plan 2029
F 14	- Sonstige laufende Auszahlungen <i>76310000 Büromaterial</i>	0,00	50	0	0	0	0	0
F 15	= Summe der laufenden Auszahlungen aus Verwaltungstätigkeit (Summe F 9 bis F 14)	0,00	50	0	0	0	0	0
F 16	= Saldo der laufenden Ein- und Auszahlungen aus Verwaltungstätigkeit	0,00	-50	0	0	0	0	0
F 20	= Saldo der ordentlichen Ein- und Auszahlungen (Summe F 16 + F 19)	0,00	-50	0	0	0	0	0
F 23	Summe der ordentlichen und außerordentlichen Ein- und Auszahlungen (Summe F 21 + F 22)	0,00	-50	0	0	0	0	0
F 34	= Finanzmittelüberschuss /-fehlbetrag des Teilhaushalts (Summe F 23 + F 33)	0,00	-50	0	0	0	0	0



# Produkthaushalt 2025 / 2026

Gemeinde: 32 Ortsgemeinde Oberpierscheid

Datum: 20.11.2024  
Uhrzeit: 13:31:24

Haupt-Produktbereich	2	Schule und Kultur
Produktbereich	26	Theater, Musikpflege, Musikschulen
Produktgruppe	262	Musikpflege (ohne Musikschulen)
Produkt	2622	Förderung der Musikpflege
Leistung	26220	Musikpflege

		Teilergebnishaushalt						
Nr.	Ertrags- und Aufwandsarten	Ergebnis 2023	Plan 2024	Plan 2025	Plan 2026	Plan 2027	Plan 2028	Plan 2029
E 12	- Zuwendungen, Umlagen und sonstige Transferaufwendungen <i>54150000 an den privaten Bereich MV Ringhuscheid u. KCM</i>	600,00	600	600	600	600	600	600
E 15	= Summe der laufenden Aufwendungen aus Verwaltungstätigkeit (Summe E 9 bis E 14)	600,00	600	600	600	600	600	600
E 16	= Laufendes Ergebnis aus Verwaltungstätigkeit (Saldo E 8 und E 15)	-600,00	-600	-600	-600	-600	-600	-600
E 20	= Ordentliches Ergebnis (Summe E 16 bis E 19)	-600,00	-600	-600	-600	-600	-600	-600
E 23	= Jahresergebnis (Jahresüberschuss / Jahresfehlbetrag) des Teilhaushalts (Summe E 20 bis E 22)	-600,00	-600	-600	-600	-600	-600	-600

		Teilfinanzhaushalt						
Nr.	Ein- und Auszahlungsarten	Ergebnis 2023	Plan 2024	Plan 2025	Plan 2026	Plan 2027	Plan 2028	Plan 2029
F 12	- Zuwendungen, Umlagen und sonstige Transferauszahlungen <i>74150000 an den privaten Bereich MV Ringhuscheid u. KCM</i>	600,00	600	600	600	600	600	600
F 15	= Summe der laufenden Auszahlungen aus Verwaltungstätigkeit (Summe F 9 bis F 14)	600,00	600	600	600	600	600	600
F 16	= Saldo der laufenden Ein- und Auszahlungen aus Verwaltungstätigkeit	-600,00	-600	-600	-600	-600	-600	-600
F 20	= Saldo der ordentlichen Ein- und Auszahlungen (Summe F 16 + F 19)	-600,00	-600	-600	-600	-600	-600	-600
F 23	Summe der ordentlichen und außerordentlichen Ein- und Auszahlungen (Summe F 21 + F 22)	-600,00	-600	-600	-600	-600	-600	-600
F 34	= Finanzmittelüberschuss /-fehlbetrag des Teilhaushalts (Summe F 23 + F 33)	-600,00	-600	-600	-600	-600	-600	-600





# Produkthaushalt 2025 / 2026

Gemeinde: 32 Ortsgemeinde Oberpierscheid

Datum: 20.11.2024  
Uhrzeit: 13:31:24

Haupt-Produktbereich	3	Soziales und Jugend
Produktbereich	36	Kinder-, Jugend- und Familienhilfe
Produktgruppe	365	Tageseinrichtungen für Kinder
Produkt	3652	Kindertagesstätten, Kindergärten, Spiel- und Lernstuben
Leistung	36521	Kindertagesstätte Waxweiler

Teilergebnishaushalt								
Nr.	Ertrags- und Aufwandsarten	Ergebnis 2023	Plan 2024	Plan 2025	Plan 2026	Plan 2027	Plan 2028	Plan 2029
E 10	- Aufwendungen für Sach- und Dienstleistungen <i>52543000 an Gemeinden und Gemeindeverbände</i>	51.350,73	40.000	50.000	50.000	50.000	50.000	50.000
E 15	= Summe der laufenden Aufwendungen aus Verwaltungstätigkeit (Summe E 9 bis E 14)	51.350,73	40.000	50.000	50.000	50.000	50.000	50.000
E 16	= Laufendes Ergebnis aus Verwaltungstätigkeit (Saldo E 8 und E 15)	-51.350,73	-40.000	-50.000	-50.000	-50.000	-50.000	-50.000
E 20	= Ordentliches Ergebnis (Summe E 16 bis E 19)	-51.350,73	-40.000	-50.000	-50.000	-50.000	-50.000	-50.000
E 23	= Jahresergebnis (Jahresüberschuss / Jahresfehlbetrag) des Teilhaushalts (Summe E 20 bis E 22)	-51.350,73	-40.000	-50.000	-50.000	-50.000	-50.000	-50.000

Teilfinanzhaushalt								
Nr.	Ein- und Auszahlungsarten	Ergebnis 2023	Plan 2024	Plan 2025	Plan 2026	Plan 2027	Plan 2028	Plan 2029
F 10	- Auszahlungen für Sach- und Dienstleistungen <i>72543000 an die Gemeinden und Gemeindeverbände</i>	46.795,23	40.000	50.000	50.000	50.000	50.000	50.000
F 15	= Summe der laufenden Auszahlungen aus Verwaltungstätigkeit (Summe F 9 bis F 14)	46.795,23	40.000	50.000	50.000	50.000	50.000	50.000
F 16	= Saldo der laufenden Ein- und Auszahlungen aus Verwaltungstätigkeit	-46.795,23	-40.000	-50.000	-50.000	-50.000	-50.000	-50.000
F 20	= Saldo der ordentlichen Ein- und Auszahlungen (Summe F 16 + F 19)	-46.795,23	-40.000	-50.000	-50.000	-50.000	-50.000	-50.000
F 23	Summe der ordentlichen und außerordentlichen Ein- und Auszahlungen (Summe F 21 + F 22)	-46.795,23	-40.000	-50.000	-50.000	-50.000	-50.000	-50.000
F 34	= Finanzmittelüberschuss /-fehlbetrag des Teilhaushalts (Summe F 23 + F 33)	-46.795,23	-40.000	-50.000	-50.000	-50.000	-50.000	-50.000



# Produkthaushalt 2025 / 2026

Gemeinde: 32 Ortsgemeinde Oberpierscheid

Datum: 20.11.2024  
Uhrzeit: 13:31:24

Haupt-Produktbereich	3	Soziales und Jugend
Produktbereich	36	Kinder-, Jugend- und Familienhilfe
Produktgruppe	366	Einrichtungen der Jugendarbeit
Produkt	3661	Einrichtungen der Jugendarbeit
Leistung	36613	Kinderspielplätze

Teilergebnishaushalt								
Nr.	Ertrags- und Aufwandsarten	Ergebnis 2023	Plan 2024	Plan 2025	Plan 2026	Plan 2027	Plan 2028	Plan 2029
E 2	+ Zuwendungen, allgemeine Umlagen und sonstige Transfererträge <i>41510000 Sonderposten aus Zuwendungen</i>	1.197,28	1.175	1.355	404	321	264	264
<b>E 8</b>	<b>= Summe der laufenden Erträge aus Verwaltungstätigkeit (Summe E 1 bis E 7)</b>	<b>1.197,28</b>	<b>1.175</b>	<b>1.355</b>	<b>404</b>	<b>321</b>	<b>264</b>	<b>264</b>
E 9	- Personal- und Versorgungsaufwendungen <i>50220000 Entgelt Arbeitnehmer</i> <i>50320000 Arbeitnehmer ZVK</i> <i>50420000 Arbeitnehmer Sozial</i>	924,05 687,44 28,69 207,92	1.050 750 50 250	1.100 800 50 250	1.100 800 50 250	1.100 800 50 250	1.100 800 50 250	1.100 800 50 250
E 10	- Aufwendungen für Sach- und Dienstleistungen <i>52200000 Aufwendungen für Energie / Wasser / Abwasser / Abfall</i> <i>52321000 Grundstücke</i> <i>52550000 an den privaten Bereich</i>	766,42 78,23 603,19 85,00	700 150 450 100	900 150 600 150	900 150 600 150	900 150 600 150	900 150 600 150	900 150 600 150
E 11	- Abschreibungen <i>53850000 Betriebs- und Geschäftsausstattung</i>	1.197,28 1.197,28	1.175 1.175	1.356 1.356	404 404	321 321	264 264	264 264
E 14	- Sonstige laufende Aufwendungen <i>56210100 Mieten und Pachten</i>	51,13 51,13	55 55	55 55	55 55	55 55	55 55	55 55
<b>E 15</b>	<b>= Summe der laufenden Aufwendungen aus Verwaltungstätigkeit (Summe E 9 bis E 14)</b>	<b>2.938,88</b>	<b>2.980</b>	<b>3.411</b>	<b>2.459</b>	<b>2.376</b>	<b>2.319</b>	<b>2.319</b>
<b>E 16</b>	<b>= Laufendes Ergebnis aus Verwaltungstätigkeit (Saldo E 8 und E 15)</b>	<b>-1.741,60</b>	<b>-1.805</b>	<b>-2.056</b>	<b>-2.055</b>	<b>-2.055</b>	<b>-2.055</b>	<b>-2.055</b>
<b>E 20</b>	<b>= Ordentliches Ergebnis (Summe E 16 bis E 19)</b>	<b>-1.741,60</b>	<b>-1.805</b>	<b>-2.056</b>	<b>-2.055</b>	<b>-2.055</b>	<b>-2.055</b>	<b>-2.055</b>
<b>E 23</b>	<b>= Jahresergebnis (Jahresüberschuss / Jahresfehlbetrag) des Teilhaushalts (Summe E 20 bis E 22)</b>	<b>-1.741,60</b>	<b>-1.805</b>	<b>-2.056</b>	<b>-2.055</b>	<b>-2.055</b>	<b>-2.055</b>	<b>-2.055</b>

Teilfinanzhaushalt								
Nr.	Ein- und Auszahlungsarten	Ergebnis 2023	Plan 2024	Plan 2025	Plan 2026	Plan 2027	Plan 2028	Plan 2029
<b>F 8</b>	<b>= Summe der laufenden Einzahlungen aus Verwaltungstätigkeit (Summe F 1 bis F 7)</b>	<b>0,00</b>	<b>0</b>	<b>0</b>	<b>0</b>	<b>0</b>	<b>0</b>	<b>0</b>
F 9	- Personal- und Versorgungsauszahlungen <i>70220000 Entgelte Arbeitnehmer</i> <i>70320000 Arbeitnehmer ZVK</i> <i>70420000 Arbeitnehmer Sozial</i>	924,05 687,44 28,69 207,92	1.050 750 50 250	1.100 800 50 250	1.100 800 50 250	1.100 800 50 250	1.100 800 50 250	1.100 800 50 250
F 10	- Auszahlungen für Sach- und Dienstleistungen <i>72200000 Auszahlungen für Energie / Wasser / Abwasser / Abfall</i> <i>72321000 Grundstücke</i> <i>72550000 an den privaten Bereich</i>	766,42 78,23 603,19 85,00	700 150 450 100	900 150 600 150	900 150 600 150	900 150 600 150	900 150 600 150	900 150 600 150
F 14	- Sonstige laufende Auszahlungen <i>76210100 Mieten und Pachten</i>	51,13 51,13	55 55	55 55	55 55	55 55	55 55	55 55
<b>F 15</b>	<b>= Summe der laufenden Auszahlungen aus Verwaltungstätigkeit (Summe F 9 bis F 14)</b>	<b>1.741,60</b>	<b>1.805</b>	<b>2.055</b>	<b>2.055</b>	<b>2.055</b>	<b>2.055</b>	<b>2.055</b>
<b>F 16</b>	<b>= Saldo der laufenden Ein- und Auszahlungen aus Verwaltungstätigkeit</b>	<b>-1.741,60</b>	<b>-1.805</b>	<b>-2.055</b>	<b>-2.055</b>	<b>-2.055</b>	<b>-2.055</b>	<b>-2.055</b>



# Produkthaushalt 2025 / 2026

Gemeinde: 32 Ortsgemeinde Oberpierscheid

Datum: 20.11.2024  
Uhrzeit: 13:31:24

Haupt-Produktbereich	3	Soziales und Jugend
Produktbereich	36	Kinder-, Jugend- und Familienhilfe
Produktgruppe	366	Einrichtungen der Jugendarbeit
Produkt	3661	Einrichtungen der Jugendarbeit
Leistung	36613	Kinderspielplätze

Teilfinanzhaushalt								
Nr.	Ein- und Auszahlungsarten	Ergebnis 2023	Plan 2024	Plan 2025	Plan 2026	Plan 2027	Plan 2028	Plan 2029
F 20	= Saldo der ordentlichen Ein- und Auszahlungen (Summe F 16 + F 19)	-1.741,60	-1.805	-2.055	-2.055	-2.055	-2.055	-2.055
F 23	Summe der ordentlichen und außerordentlichen Ein- und Auszahlungen (Summe F 21 + F 22)	-1.741,60	-1.805	-2.055	-2.055	-2.055	-2.055	-2.055
F 24	+ Einzahlungen aus Investitionszuwendungen <i>68160000 Anzahlungen auf Investitionszuwendungen</i>	2.000,00 2.000,00	0 0	0 0	0 0	0 0	0 0	0 0
F 27	= Summe der Einzahlungen aus Investitionstätigkeit (Summe F 24 bis F 26)	2.000,00	0	0	0	0	0	0
F 29	- Auszahlungen für Sachanlagen <i>78590000 Auszahlungen für Anlagen im Bau und für geleistete Anzahlungen</i>	2.637,28 2.637,28	0 0	0 0	0 0	0 0	0 0	0 0
F 32	= Summe der Auszahlungen aus Investitionstätigkeit (Summe F 28 bis F 31)	2.637,28	0	0	0	0	0	0
F 33	= Saldo der Ein- und Auszahlungen aus Investitionstätigkeit (Saldo F 27 und F 32)	-637,28	0	0	0	0	0	0
F 34	= Finanzmittelüberschuss /-fehlbetrag des Teilhaushalts (Summe F 23 + F 33)	-2.378,88	-1.805	-2.055	-2.055	-2.055	-2.055	-2.055

Teilfinanzhaushalt (Investitionen)								
Nr.	Ein- und Auszahlungsarten	Ergebnis 2023	Plan 2024	Plan 2025	Plan 2026	Plan 2027	Plan 2028	Plan 2029
	Summe der Einzahlungen aus Investitionstätigkeit <i>68160000 Anzahlungen auf Investitionszuwendungen</i>	2.000,00 2.000,00	0 0	0 0	0 0	0 0	0 0	0 0
	Summe der Auszahlungen aus Investitionstätigkeit <i>78590000 Auszahlungen für Anlagen im Bau und für geleistete Anzahlungen</i>	2.637,28 2.637,28	0 0	0 0	0 0	0 0	0 0	0 0
	darunter:							
	Saldo der Ein- und Auszahlungen aus Investitionstätigkeit	-637,28	0	0	0	0	0	0



# Produkthaushalt 2025 / 2026

Gemeinde: 32 Ortsgemeinde Oberpierscheid

Datum: 20.11.2024  
Uhrzeit: 13:31:24

Haupt-Produktbereich	4	Gesundheit und Sport
Produktbereich	42	Sportförderung
Produktgruppe	421	Förderung des Sports
Produkt	4211	Allgemeine Sportförderung und Verwaltung der Angelegenheiten des Sports
Leistung	42111	Sportpflege

		Teilergebnishaushalt						
Nr.	Ertrags- und Aufwandsarten	Ergebnis 2023	Plan 2024	Plan 2025	Plan 2026	Plan 2027	Plan 2028	Plan 2029
E 12	- Zuwendungen, Umlagen und sonstige Transferaufwendungen <i>54150000 an den privaten Bereich FZM Philippsweiler u. SV Ringhuscheid</i>	400,00	400	400	400	400	400	400
E 15	= Summe der laufenden Aufwendungen aus Verwaltungstätigkeit (Summe E 9 bis E 14)	400,00	400	400	400	400	400	400
E 16	= Laufendes Ergebnis aus Verwaltungstätigkeit (Saldo E 8 und E 15)	-400,00	-400	-400	-400	-400	-400	-400
E 20	= Ordentliches Ergebnis (Summe E 16 bis E 19)	-400,00	-400	-400	-400	-400	-400	-400
E 23	= Jahresergebnis (Jahresüberschuss / Jahresfehlbetrag) des Teilhaushalts (Summe E 20 bis E 22)	-400,00	-400	-400	-400	-400	-400	-400

		Teilfinanzhaushalt						
Nr.	Ein- und Auszahlungsarten	Ergebnis 2023	Plan 2024	Plan 2025	Plan 2026	Plan 2027	Plan 2028	Plan 2029
F 12	- Zuwendungen, Umlagen und sonstige Transferauszahlungen <i>74150000 an den privaten Bereich FZM Philippsweiler u. SV Ringhuscheid</i>	400,00	400	400	400	400	400	400
F 15	= Summe der laufenden Auszahlungen aus Verwaltungstätigkeit (Summe F 9 bis F 14)	400,00	400	400	400	400	400	400
F 16	= Saldo der laufenden Ein- und Auszahlungen aus Verwaltungstätigkeit	-400,00	-400	-400	-400	-400	-400	-400
F 20	= Saldo der ordentlichen Ein- und Auszahlungen (Summe F 16 + F 19)	-400,00	-400	-400	-400	-400	-400	-400
F 23	= Summe der ordentlichen und außerordentlichen Ein- und Auszahlungen (Summe F 21 + F 22)	-400,00	-400	-400	-400	-400	-400	-400
F 34	= Finanzmittelüberschuss /-fehlbetrag des Teilhaushalts (Summe F 23 + F 33)	-400,00	-400	-400	-400	-400	-400	-400



# Produkthaushalt 2025 / 2026

Gemeinde: 32 Ortsgemeinde Oberpierscheid

Datum: 20.11.2024  
Uhrzeit: 13:31:24

Haupt-Produktbereich	4	Gesundheit und Sport
Produktbereich	42	Sportförderung
Produktgruppe	424	Sportstätten und Bäder (ohne Sporteinrichtungen der Schulen und der Einrichtungen, die Teile eines K
Produkt	4241	Kommunale Sportstätten und Bäder
Leistung	42411	Sportplatz Philippsweiler

Teilergebnishaushalt								
Nr.	Ertrags- und Aufwandsarten	Ergebnis 2023	Plan 2024	Plan 2025	Plan 2026	Plan 2027	Plan 2028	Plan 2029
E 2	+ Zuwendungen, allgemeine Umlagen und sonstige Transfererträge	2.472,00	2.472	2.472	2.472	2.472	2.472	2.472
	41510000 Sonderposten aus Zuwendungen	2.472,00	2.472	2.472	2.472	2.472	2.472	2.472
E 5	+ Privatrechtliche Leistungsentgelte	97,97	30	50	50	50	50	50
	44121000 Mieten und Pachten PV-Anlage	97,97	30	50	50	50	50	50
E 6	+ Kostenerstattungen und Kostenumlagen	703,08	0	0	0	0	0	0
	44259000 vom sonstigen privaten Bereich	703,08	0	0	0	0	0	0
<b>E 8</b>	<b>= Summe der laufenden Erträge aus Verwaltungstätigkeit (Summe E 1 bis E 7)</b>	<b>3.273,05</b>	<b>2.502</b>	<b>2.522</b>	<b>2.522</b>	<b>2.522</b>	<b>2.522</b>	<b>2.522</b>
E 10	- Aufwendungen für Sach- und Dienstleistungen	469,11	800	800	800	800	800	800
	52200000 Aufwendungen für Energie / Wasser / Abwasser / Abfall	469,11	800	800	800	800	800	800
E 11	- Abschreibungen	3.656,00	3.656	3.656	3.656	3.656	3.656	3.656
	53220000 immaterielle Vermögensgegenstände aus geleisteten Zuwendungen	800,00	800	800	800	800	800	800
	53490000 mit sonstigen Gebäuden	2.856,00	2.856	2.856	2.856	2.856	2.856	2.856
E 14	- Sonstige laufende Aufwendungen	331,94	330	650	650	650	650	650
	56411000 Gebäudeversicherungen	331,94	330	650	650	650	650	650
<b>E 15</b>	<b>= Summe der laufenden Aufwendungen aus Verwaltungstätigkeit (Summe E 9 bis E 14)</b>	<b>4.457,05</b>	<b>4.786</b>	<b>5.106</b>	<b>5.106</b>	<b>5.106</b>	<b>5.106</b>	<b>5.106</b>
<b>E 16</b>	<b>= Laufendes Ergebnis aus Verwaltungstätigkeit (Saldo E 8 und E 15)</b>	<b>-1.184,00</b>	<b>-2.284</b>	<b>-2.584</b>	<b>-2.584</b>	<b>-2.584</b>	<b>-2.584</b>	<b>-2.584</b>
<b>E 20</b>	<b>= Ordentliches Ergebnis (Summe E 16 bis E 19)</b>	<b>-1.184,00</b>	<b>-2.284</b>	<b>-2.584</b>	<b>-2.584</b>	<b>-2.584</b>	<b>-2.584</b>	<b>-2.584</b>
<b>E 23</b>	<b>= Jahresergebnis (Jahresüberschuss / Jahresfehlbetrag) des Teilhaushalts (Summe E 20 bis E 22)</b>	<b>-1.184,00</b>	<b>-2.284</b>	<b>-2.584</b>	<b>-2.584</b>	<b>-2.584</b>	<b>-2.584</b>	<b>-2.584</b>

Teilfinanzhaushalt								
Nr.	Ein- und Auszahlungsarten	Ergebnis 2023	Plan 2024	Plan 2025	Plan 2026	Plan 2027	Plan 2028	Plan 2029
F 5	+ Privatrechtliche Leistungsentgelte	97,97	30	50	50	50	50	50
	64121000 Mieten und Pachten PV-Anlage	97,97	30	50	50	50	50	50
F 6	+ Kostenerstattungen und Kostenumlagen	1.620,01	0	0	0	0	0	0
	64290000 von Sonstigen	1.620,01	0	0	0	0	0	0
<b>F 8</b>	<b>= Summe der laufenden Einzahlungen aus Verwaltungstätigkeit (Summe F 1 bis F 7)</b>	<b>1.717,98</b>	<b>30</b>	<b>50</b>	<b>50</b>	<b>50</b>	<b>50</b>	<b>50</b>
F 10	- Auszahlungen für Sach- und Dienstleistungen	469,11	800	800	800	800	800	800
	72200000 Auszahlungen für Energie / Wasser / Abwasser / Abfall	469,11	800	800	800	800	800	800
F 14	- Sonstige laufende Auszahlungen	331,94	330	650	650	650	650	650
	76411000 Gebäudeversicherungen	331,94	330	650	650	650	650	650
<b>F 15</b>	<b>= Summe der laufenden Auszahlungen aus Verwaltungstätigkeit (Summe F 9 bis F 14)</b>	<b>801,05</b>	<b>1.130</b>	<b>1.450</b>	<b>1.450</b>	<b>1.450</b>	<b>1.450</b>	<b>1.450</b>
<b>F 16</b>	<b>= Saldo der laufenden Ein- und Auszahlungen aus Verwaltungstätigkeit</b>	<b>916,93</b>	<b>-1.100</b>	<b>-1.400</b>	<b>-1.400</b>	<b>-1.400</b>	<b>-1.400</b>	<b>-1.400</b>
<b>F 20</b>	<b>= Saldo der ordentlichen Ein- und Auszahlungen (Summe F 16 + F 19)</b>	<b>916,93</b>	<b>-1.100</b>	<b>-1.400</b>	<b>-1.400</b>	<b>-1.400</b>	<b>-1.400</b>	<b>-1.400</b>



# Produkthaushalt 2025 / 2026

Gemeinde: 32 Ortsgemeinde Oberpferscheid

Datum: 20.11.2024  
Uhrzeit: 13:31:24

Haupt-Produktbereich	4	Gesundheit und Sport
Produktbereich	42	Sportförderung
Produktgruppe	424	Sportstätten und Bäder (ohne Sporteinrichtungen der Schulen und der Einrichtungen, die Teile eines K
Produkt	4241	Kommunale Sportstätten und Bäder
Leistung	42411	Sportplatz Philippsweiler

Teilfinanzhaushalt								
Nr.	Ein- und Auszahlungsarten	Ergebnis 2023	Plan 2024	Plan 2025	Plan 2026	Plan 2027	Plan 2028	Plan 2029
F 23	Summe der ordentlichen und außerordentlichen Ein- und Auszahlungen (Summe F 21 + F 22)	916,93	-1.100	-1.400	-1.400	-1.400	-1.400	-1.400
F 34	= Finanzmittelüberschuss /-fehlbetrag des Teilhaushalts (Summe F 23 + F 33)	916,93	-1.100	-1.400	-1.400	-1.400	-1.400	-1.400



# Produkthaushalt 2025 / 2026

Gemeinde: 32 Ortsgemeinde Oberpierscheid

Datum: 20.11.2024  
Uhrzeit: 13:31:24

Haupt-Produktbereich	5	Gestaltung Umwelt
Produktbereich	52	Bauen und Wohnen
Produktgruppe	522	Wohnungsbauförderung
Produkt	5225	Grunderwerb zur Weiterveräußerung
Leistung	52250	Bereitstellung von Bauland

Teilfinanzhaushalt								
Nr.	Ein- und Auszahlungsarten	Ergebnis 2023	Plan 2024	Plan 2025	Plan 2026	Plan 2027	Plan 2028	Plan 2029
F 29	- Auszahlungen für Sachanlagen <i>78590000 Auszahlungen für Anlagen im Bau und für geleistete Anzahlungen</i>	2.175,78	0	85.400	0	0	0	0
F 32	= <b>Summe der Auszahlungen aus Investitionstätigkeit (Summe F 28 bis F 31)</b>	2.175,78	0	85.400	0	0	0	0
F 33	= <b>Saldo der Ein- und Auszahlungen aus Investitionstätigkeit (Saldo F 27 und F 32)</b>	-2.175,78	0	-85.400	0	0	0	0
F 34	= <b>Finanzmittelüberschuss /-fehlbetrag des Teilhaushalts (Summe F 23 + F 33)</b>	-2.175,78	0	-85.400	0	0	0	0

Teilfinanzhaushalt (Investitionen)								
Nr.	Ein- und Auszahlungsarten	Ergebnis 2023	Plan 2024	Plan 2025	Plan 2026	Plan 2027	Plan 2028	Plan 2029
	Summe der Auszahlungen aus Investitionstätigkeit <i>78590000 Auszahlungen für Anlagen im Bau und für geleistete Anzahlungen</i>	2.175,78	0	85.400	0	0	0	0
	darunter:							
	<b>Saldo der Ein- und Auszahlungen aus Investitionstätigkeit</b>	-2.175,78	0	-85.400	0	0	0	0



# Produkthaushalt 2025 / 2026

Gemeinde: 32 Ortsgemeinde Oberpierscheid

Datum: 20.11.2024  
Uhrzeit: 13:31:24

Haupt-Produktbereich	5	Gestaltung Umwelt
Produktbereich	54	Verkehrsflächen und -anlagen, ÖPNV
Produktgruppe	541	Gemeindestraßen
Produkt	5411	Gemeindestraßen
Leistung	54111	Gemeindestraßen

Teilergebnishaushalt								
Nr.	Ertrags- und Aufwandsarten	Ergebnis 2023	Plan 2024	Plan 2025	Plan 2026	Plan 2027	Plan 2028	Plan 2029
E 2	+ Zuwendungen, allgemeine Umlagen und sonstige Transfererträge	6.859,00	6.449	6.449	6.449	6.449	6.449	6.449
	41510000 Sonderposten aus Zuwendungen	6.859,00	6.449	6.449	6.449	6.449	6.449	6.449
E 4	+ Öffentlich-rechtliche Leistungsentgelte	7.737,00	6.743	6.743	6.743	6.743	6.743	6.746
	43700000 Erträge aus der Auflösung von Sonderposten für Beiträge und ähnliche Entgelte	7.737,00	6.743	6.743	6.743	6.743	6.743	6.746
E 6	+ Kostenerstattungen und Kostenumlagen	77,47	0	0	0	0	0	0
	44259000 vom sonstigen privaten Bereich	77,47	0	0	0	0	0	0
<b>E 8</b>	<b>= Summe der laufenden Erträge aus Verwaltungstätigkeit (Summe E 1 bis E 7)</b>	<b>14.673,47</b>	<b>13.192</b>	<b>13.192</b>	<b>13.192</b>	<b>13.192</b>	<b>13.192</b>	<b>13.195</b>
E 9	- Personal- und Versorgungsaufwendungen	2.984,93	2.750	3.750	3.750	3.750	3.750	3.750
	50220000 Entgelt Arbeitnehmer	2.236,55	2.000	2.500	2.500	2.500	2.500	2.500
	50320000 Arbeitnehmer ZVK	110,01	150	250	250	250	250	250
	50420000 Arbeitnehmer Sozial	638,37	600	1.000	1.000	1.000	1.000	1.000
E 10	- Aufwendungen für Sach- und Dienstleistungen	5.617,94	6.250	6.750	6.750	6.750	6.750	6.750
	52338000 Straßen, Wege, Plätze und Verkehrslenkungsanlagen	1.351,85	2.500	2.500	2.500	2.500	2.500	2.500
	52531000 an Eigenbetriebe	3.536,09	3.500	3.500	3.500	3.500	3.500	3.500
	52550000 an den privaten Bereich	730,00	250	750	750	750	750	750
E 11	- Abschreibungen	17.740,00	15.718	15.718	15.719	15.719	15.719	15.726
	53230000 gezahlte Investitionszuschüsse als Nutzungsberechtigter	1.108,00	1.108	1.108	1.108	1.108	1.108	1.108
	53580000 Straßen, Wege, Plätze und Verkehrslenkungsanlagen	16.632,00	14.610	14.610	14.611	14.611	14.611	14.618
<b>E 15</b>	<b>= Summe der laufenden Aufwendungen aus Verwaltungstätigkeit (Summe E 9 bis E 14)</b>	<b>26.342,87</b>	<b>24.718</b>	<b>26.218</b>	<b>26.219</b>	<b>26.219</b>	<b>26.219</b>	<b>26.226</b>
<b>E 16</b>	<b>= Laufendes Ergebnis aus Verwaltungstätigkeit (Saldo E 8 und E 15)</b>	<b>-11.669,40</b>	<b>-11.526</b>	<b>-13.026</b>	<b>-13.027</b>	<b>-13.027</b>	<b>-13.027</b>	<b>-13.031</b>
<b>E 20</b>	<b>= Ordentliches Ergebnis (Summe E 16 bis E 19)</b>	<b>-11.669,40</b>	<b>-11.526</b>	<b>-13.026</b>	<b>-13.027</b>	<b>-13.027</b>	<b>-13.027</b>	<b>-13.031</b>
<b>E 23</b>	<b>= Jahresergebnis (Jahresüberschuss / Jahresfehlbetrag) des Teilhaushalts (Summe E 20 bis E 22)</b>	<b>-11.669,40</b>	<b>-11.526</b>	<b>-13.026</b>	<b>-13.027</b>	<b>-13.027</b>	<b>-13.027</b>	<b>-13.031</b>

Teilfinanzhaushalt								
Nr.	Ein- und Auszahlungsarten	Ergebnis 2023	Plan 2024	Plan 2025	Plan 2026	Plan 2027	Plan 2028	Plan 2029
F 6	+ Kostenerstattungen und Kostenumlagen	77,47	0	0	0	0	0	0
	64290000 von Sonstigen	77,47	0	0	0	0	0	0
<b>F 8</b>	<b>= Summe der laufenden Einzahlungen aus Verwaltungstätigkeit (Summe F 1 bis F 7)</b>	<b>77,47</b>	<b>0</b>	<b>0</b>	<b>0</b>	<b>0</b>	<b>0</b>	<b>0</b>
F 9	- Personal- und Versorgungsauszahlungen	2.984,93	2.750	3.750	3.750	3.750	3.750	3.750
	70220000 Entgelte Arbeitnehmer	2.236,55	2.000	2.500	2.500	2.500	2.500	2.500
	70320000 Arbeitnehmer ZVK	110,01	150	250	250	250	250	250
	70420000 Arbeitnehmer Sozial	638,37	600	1.000	1.000	1.000	1.000	1.000
F 10	- Auszahlungen für Sach- und Dienstleistungen	5.768,44	6.250	6.750	6.750	6.750	6.750	6.750
	72320000 Bewirtschaftung der Grundstücke, Außenanlagen, Gebäude und Gebäudeeinrichtungen	3.536,09	3.500	3.500	3.500	3.500	3.500	3.500
	72338000 Straßen, Wege, Plätze und Verkehrslenkungsanlagen	1.502,35	2.500	2.500	2.500	2.500	2.500	2.500





# Produkthaushalt 2025 / 2026

Gemeinde: 32 Ortsgemeinde Oberpierscheid

Datum: 20.11.2024  
Uhrzeit: 13:31:24

Haupt-Produktbereich	5	Gestaltung Umwelt
Produktbereich	54	Verkehrsflächen und -anlagen, ÖPNV
Produktgruppe	541	Gemeindestraßen
Produkt	5411	Gemeindestraßen
Leistung	54111	Gemeindestraßen

Teilfinanzhaushalt								
Nr.	Ein- und Auszahlungsarten	Ergebnis 2023	Plan 2024	Plan 2025	Plan 2026	Plan 2027	Plan 2028	Plan 2029
	<i>72550000 an den privaten Bereich</i>	730,00	250	750	750	750	750	750
F 15	= Summe der laufenden Auszahlungen aus Verwaltungstätigkeit (Summe F 9 bis F14)	8.753,37	9.000	10.500	10.500	10.500	10.500	10.500
F 16	= Saldo der laufenden Ein- und Auszahlungen aus Verwaltungstätigkeit	-8.675,90	-9.000	-10.500	-10.500	-10.500	-10.500	-10.500
F 20	= Saldo der ordentlichen Ein- und Auszahlungen (Summe F 16 + F 19)	-8.675,90	-9.000	-10.500	-10.500	-10.500	-10.500	-10.500
F 23	= Summe der ordentlichen und außerordentlichen Ein- und Auszahlungen (Summe F 21 + F 22)	-8.675,90	-9.000	-10.500	-10.500	-10.500	-10.500	-10.500
F 27	= Summe der Einzahlungen aus Investitionstätigkeit (Summe F 24 bis F 26)	0,00	0	0	0	0	0	0
F 32	= Summe der Auszahlungen aus Investitionstätigkeit (Summe F 28 bis F 31)	0,00	0	0	0	0	0	0
F 33	= Saldo der Ein- und Auszahlungen aus Investitionstätigkeit (Saldo F 27 und F 32)	0,00	0	0	0	0	0	0
F 34	= Finanzmittelüberschuss /-fehlbetrag des Teilhaushalts (Summe F 23 + F 33)	-8.675,90	-9.000	-10.500	-10.500	-10.500	-10.500	-10.500



# Produkthaushalt 2025 / 2026

Gemeinde: 32 Ortsgemeinde Oberpierscheid

Datum: 20.11.2024  
Uhrzeit: 13:31:24

Haupt-Produktbereich	5	Gestaltung Umwelt
Produktbereich	54	Verkehrsflächen und -anlagen, ÖPNV
Produktgruppe	541	Gemeindestraßen
Produkt	5411	Gemeindestraßen
Leistung	54112	Straßenbeleuchtung

		Teilergebnishaushalt						
Nr.	Ertrags- und Aufwandsarten	Ergebnis 2023	Plan 2024	Plan 2025	Plan 2026	Plan 2027	Plan 2028	Plan 2029
E 10	- Aufwendungen für Sach- und Dienstleistungen	4.669,69	5.300	5.400	5.400	5.400	5.400	5.400
	52200000 Aufwendungen für Energie / Wasser / Abwasser / Abfall	2.618,61	3.200	3.200	3.200	3.200	3.200	3.200
	52370000 Unterhaltung der Betriebs- und Geschäftsausstattung	2.051,08	2.100	2.200	2.200	2.200	2.200	2.200
E 15	= Summe der laufenden Aufwendungen aus Verwaltungstätigkeit (Summe E 9 bis E 14)	4.669,69	5.300	5.400	5.400	5.400	5.400	5.400
E 16	= Laufendes Ergebnis aus Verwaltungstätigkeit (Saldo E 8 und E 15)	-4.669,69	-5.300	-5.400	-5.400	-5.400	-5.400	-5.400
E 20	= Ordentliches Ergebnis (Summe E 16 bis E 19)	-4.669,69	-5.300	-5.400	-5.400	-5.400	-5.400	-5.400
E 23	= Jahresergebnis (Jahresüberschuss / Jahresfehlbetrag) des Teilhaushalts (Summe E 20 bis E 22)	-4.669,69	-5.300	-5.400	-5.400	-5.400	-5.400	-5.400

		Teilfinanzhaushalt						
Nr.	Ein- und Auszahlungsarten	Ergebnis 2023	Plan 2024	Plan 2025	Plan 2026	Plan 2027	Plan 2028	Plan 2029
F 10	- Auszahlungen für Sach- und Dienstleistungen	4.669,69	5.300	5.400	5.400	5.400	5.400	5.400
	72200000 Auszahlungen für Energie / Wasser / Abwasser / Abfall	2.618,61	3.200	3.200	3.200	3.200	3.200	3.200
	72370000 Unterhaltung der Betriebs- und Geschäftsausstattung	2.051,08	2.100	2.200	2.200	2.200	2.200	2.200
F 15	= Summe der laufenden Auszahlungen aus Verwaltungstätigkeit (Summe F 9 bis F 14)	4.669,69	5.300	5.400	5.400	5.400	5.400	5.400
F 16	= Saldo der laufenden Ein- und Auszahlungen aus Verwaltungstätigkeit	-4.669,69	-5.300	-5.400	-5.400	-5.400	-5.400	-5.400
F 20	= Saldo der ordentlichen Ein- und Auszahlungen (Summe F 16 + F 19)	-4.669,69	-5.300	-5.400	-5.400	-5.400	-5.400	-5.400
F 23	= Summe der ordentlichen und außerordentlichen Ein- und Auszahlungen (Summe F 21 + F 22)	-4.669,69	-5.300	-5.400	-5.400	-5.400	-5.400	-5.400
F 34	= Finanzmittelüberschuss /-fehlbetrag des Teilhaushalts (Summe F 23 + F 33)	-4.669,69	-5.300	-5.400	-5.400	-5.400	-5.400	-5.400



# Produkthaushalt 2025 / 2026

Gemeinde: 32 Ortsgemeinde Oberpierscheid

Datum: 20.11.2024  
Uhrzeit: 13:31:24

Haupt-Produktbereich	5	Gestaltung Umwelt
Produktbereich	54	Verkehrsflächen und -anlagen, ÖPNV
Produktgruppe	541	Gemeindestraßen
Produkt	5411	Gemeindestraßen
Leistung	54113	Buswartehallen

Teilergebnishaushalt								
Nr.	Ertrags- und Aufwandsarten	Ergebnis 2023	Plan 2024	Plan 2025	Plan 2026	Plan 2027	Plan 2028	Plan 2029
E 2	+ Zuwendungen, allgemeine Umlagen und sonstige Transfererträge <i>41510000 Sonderposten aus Zuwendungen</i>	370,00	370	370	370	370	370	370
E 8	= Summe der laufenden Erträge aus Verwaltungstätigkeit (Summe E 1 bis E 7)	370,00	370	370	370	370	370	370
E 11	- Abschreibungen <i>53490000 mit sonstigen Gebäuden</i>	713,00	713	713	713	713	713	713
E 14	- Sonstige laufenden Aufwendungen <i>56411000 Gebäudeversicherungen</i>	218,58	220	250	250	250	250	250
E 15	= Summe der laufenden Aufwendungen aus Verwaltungstätigkeit (Summe E 9 bis E 14)	931,58	933	963	963	963	963	963
E 16	= Laufendes Ergebnis aus Verwaltungstätigkeit (Saldo E 8 und E 15)	-561,58	-563	-593	-593	-593	-593	-593
E 20	= Ordentliches Ergebnis (Summe E 16 bis E 19)	-561,58	-563	-593	-593	-593	-593	-593
E 23	= Jahresergebnis (Jahresüberschuss / Jahresfehlbetrag) des Teilhaushalts (Summe E 20 bis E 22)	-561,58	-563	-593	-593	-593	-593	-593

Teilfinanzhaushalt								
Nr.	Ein- und Auszahlungsarten	Ergebnis 2023	Plan 2024	Plan 2025	Plan 2026	Plan 2027	Plan 2028	Plan 2029
F 14	- Sonstige laufende Auszahlungen <i>76411000 Gebäudeversicherungen</i>	218,58	220	250	250	250	250	250
F 15	= Summe der laufenden Auszahlungen aus Verwaltungstätigkeit (Summe F 9 bis F 14)	218,58	220	250	250	250	250	250
F 16	= Saldo der laufenden Ein- und Auszahlungen aus Verwaltungstätigkeit	-218,58	-220	-250	-250	-250	-250	-250
F 20	= Saldo der ordentlichen Ein- und Auszahlungen (Summe F 16 + F 19)	-218,58	-220	-250	-250	-250	-250	-250
F 23	Summe der ordentlichen und außerordentlichen Ein- und Auszahlungen (Summe F 21 + F 22)	-218,58	-220	-250	-250	-250	-250	-250
F 34	= Finanzmittelüberschuss /-fehlbetrag des Teilhaushalts (Summe F 23 + F 33)	-218,58	-220	-250	-250	-250	-250	-250



# Produkthaushalt 2025 / 2026

Gemeinde: 32 Ortsgemeinde Oberpierscheid

Datum: 20.11.2024  
Uhrzeit: 13:31:24

Haupt-Produktbereich	5	Gestaltung Umwelt
Produktbereich	54	Verkehrsflächen und -anlagen, ÖPNV
Produktgruppe	541	Gemeindestraßen
Produkt	5415	Konzessionsabgaben
Leistung	54150	Konzessionsabgaben

		Teilergebnishaushalt						
Nr.	Ertrags- und Aufwandsarten	Ergebnis 2023	Plan 2024	Plan 2025	Plan 2026	Plan 2027	Plan 2028	Plan 2029
E 7	+ Sonstige laufende Erträge	10.578,43	9.000	10.500	10.500	10.500	10.500	10.500
	46250000 Konzessionsabgaben	10.578,43	9.000	10.500	10.500	10.500	10.500	10.500
E 8	= Summe der laufenden Erträge aus Verwaltungstätigkeit (Summe E 1 bis E 7)	10.578,43	9.000	10.500	10.500	10.500	10.500	10.500
E 16	= Laufendes Ergebnis aus Verwaltungstätigkeit (Saldo E 8 und E 15)	10.578,43	9.000	10.500	10.500	10.500	10.500	10.500
E 20	= Ordentliches Ergebnis (Summe E 16 bis E 19)	10.578,43	9.000	10.500	10.500	10.500	10.500	10.500
E 23	= Jahresergebnis (Jahresüberschuss / Jahresfehlbetrag) des Teilhaushalts (Summe E 20 bis E 22)	10.578,43	9.000	10.500	10.500	10.500	10.500	10.500

		Teilfinanzhaushalt						
Nr.	Ein- und Auszahlungsarten	Ergebnis 2023	Plan 2024	Plan 2025	Plan 2026	Plan 2027	Plan 2028	Plan 2029
F 7	+ Sonstige laufende Einzahlungen	10.578,43	9.000	10.500	10.500	10.500	10.500	10.500
	66250000 Konzessionsabgaben	10.578,43	9.000	10.500	10.500	10.500	10.500	10.500
F 8	= Summe der laufenden Einzahlungen aus Verwaltungstätigkeit (Summe F 1 bis F 7)	10.578,43	9.000	10.500	10.500	10.500	10.500	10.500
F 16	= Saldo der laufenden Ein- und Auszahlungen aus Verwaltungstätigkeit	10.578,43	9.000	10.500	10.500	10.500	10.500	10.500
F 20	= Saldo der ordentlichen Ein- und Auszahlungen (Summe F 16 + F 19)	10.578,43	9.000	10.500	10.500	10.500	10.500	10.500
F 23	= Summe der ordentlichen und außerordentlichen Ein- und Auszahlungen (Summe F 21 + F 22)	10.578,43	9.000	10.500	10.500	10.500	10.500	10.500
F 34	= Finanzmittelüberschuss /-fehlbetrag des Teilhaushalts (Summe F 23 + F 33)	10.578,43	9.000	10.500	10.500	10.500	10.500	10.500



# Produkthaushalt 2025 / 2026

Gemeinde: 32 Ortsgemeinde Oberpierscheid

Datum: 20.11.2024  
Uhrzeit: 13:31:24

Haupt-Produktbereich	5	Gestaltung Umwelt
Produktbereich	55	Natur- und Landschaftspflege
Produktgruppe	551	Öffentliches Grün, Landschaftsbau (soweit keinem a nderen Produkt zuzuordnen)
Produkt	5511	Öffentliches Grün, Landschaftsbau
Leistung	55111	Park- u. Gartenanlagen

		Teilergebnishaushalt						
Nr.	Ertrags- und Aufwandsarten	Ergebnis 2023	Plan 2024	Plan 2025	Plan 2026	Plan 2027	Plan 2028	Plan 2029
E 12	- Zuwendungen, Umlagen und sonstige Transferaufwendungen <i>54150000 an den privaten Bereich Naturpark Südeifel</i>	300,80	300	300	300	300	300	300
E 15	= Summe der laufenden Aufwendungen aus Verwaltungstätigkeit (Summe E 9 bis E 14)	300,80	300	300	300	300	300	300
E 16	= Laufendes Ergebnis aus Verwaltungstätigkeit (Saldo E 8 und E 15)	-300,80	-300	-300	-300	-300	-300	-300
E 20	= Ordentliches Ergebnis (Summe E 16 bis E 19)	-300,80	-300	-300	-300	-300	-300	-300
E 23	= Jahresergebnis (Jahresüberschuss / Jahresfehlbetrag) des Teilhaushalts (Summe E 20 bis E 22)	-300,80	-300	-300	-300	-300	-300	-300

		Teilfinanzhaushalt						
Nr.	Ein- und Auszahlungsarten	Ergebnis 2023	Plan 2024	Plan 2025	Plan 2026	Plan 2027	Plan 2028	Plan 2029
F 12	- Zuwendungen, Umlagen und sonstige Transferauszahlungen <i>74150000 an den privaten Bereich Naturpark Südeifel</i>	300,80	300	300	300	300	300	300
F 15	= Summe der laufenden Auszahlungen aus Verwaltungstätigkeit (Summe F 9 bis F14)	300,80	300	300	300	300	300	300
F 16	= Saldo der laufenden Ein- und Auszahlungen aus Verwaltungstätigkeit	-300,80	-300	-300	-300	-300	-300	-300
F 20	= Saldo der ordentlichen Ein- und Auszahlungen (Summe F 16 + F 19)	-300,80	-300	-300	-300	-300	-300	-300
F 23	Summe der ordentlichen und außerordentlichen Ein- und Auszahlungen (Summe F 21 + F 22)	-300,80	-300	-300	-300	-300	-300	-300
F 34	= Finanzmittelüberschuss /-fehlbetrag des Teilhaushalts (Summe F 23 + F 33)	-300,80	-300	-300	-300	-300	-300	-300



# Produkthaushalt 2025 / 2026

Gemeinde: 32 Ortsgemeinde Oberpierscheid

Datum: 20.11.2024  
Uhrzeit: 13:31:24

Haupt-Produktbereich	5	Gestaltung Umwelt
Produktbereich	55	Natur- und Landschaftspflege
Produktgruppe	553	Friedhofs- und Bestattungswesen
Produkt	5531	Friedhofswesen (Friedhofsanlagen, einschließlich Friedwald)
Leistung	55311	Friedhofs- und Bestattungswesen

		Teilergebnishaushalt						
Nr.	Ertrags- und Aufwandsarten	Ergebnis 2023	Plan 2024	Plan 2025	Plan 2026	Plan 2027	Plan 2028	Plan 2029
E 2	+ Zuwendungen, allgemeine Umlagen und sonstige Transfererträge	99,00	99	99	99	99	99	99
	41510000 Sonderposten aus Zuwendungen	99,00	99	99	99	99	99	99
E 4	+ Öffentlich-rechtliche Leistungsentgelte	541,65	2.153	3.756	2.282	2.282	2.282	2.282
	43224000 für das Bestattungswesen	75,00	60	45	45	45	45	45
	43224100 lfd. Unterhaltungsgebühren-Vorauszahlungen-	1.547,50	1.530	3.192	1.718	1.718	1.718	1.718
	43224200 lfd. Unterhaltungsgebühren-Abrechnung-	-1.730,72	0	0	0	0	0	0
	43224500 Nutzungsrechte Friedhof	0,00	0	75	75	75	75	75
	43700000 Erträge aus der Auflösung von Sonderposten für Beiträge und ähnliche Entgelte	238,00	238	238	238	238	238	238
	43900000 Erträge aus der Auflösung von Sonderposten für Grabnutzungsentgelte	359,50	315	0	0	0	0	0
	43910000 Erträge aus der Auflösung von Sonderposten für Grabnutzungsentgelte Friedhofsgebäude/Leichenhalle	7,37	0	0	0	0	0	0
	43920000 Erträge aus der Auflösung von Sonderposten für Unterhaltungsgebühren im Voraus	45,00	10	206	206	206	206	206
E 7	+ Sonstige laufende Erträge	1.999,00	0	0	0	0	0	0
	46610000 Erträge aus der Auflösung von Wertberichtigungen, Sonderposten und Rückstellungen	1.999,00	0	0	0	0	0	0
<b>E 8</b>	<b>= Summe der laufenden Erträge aus Verwaltungstätigkeit (Summe E 1 bis E 7)</b>	<b>2.639,65</b>	<b>2.252</b>	<b>3.855</b>	<b>2.381</b>	<b>2.381</b>	<b>2.381</b>	<b>2.381</b>
E 9	- Personal- und Versorgungsaufwendungen	705,89	550	800	820	820	820	820
	50220000 Entgelt Arbeitnehmer	542,02	400	600	620	620	620	620
	50320000 Arbeitnehmer ZVK	0,00	50	50	50	50	50	50
	50420000 Arbeitnehmer Sozial	163,87	100	150	150	150	150	150
E 10	- Aufwendungen für Sach- und Dienstleistungen	1.151,25	772	2.125	626	631	636	641
	52200000 Aufwendungen für Energie / Wasser / Abwasser / Abfall	420,47	400	300	320	320	320	320
	52320000 Bewirtschaftung der Grundstücke, Außenanlagen, Gebäude und Gebäudeeinrichtungen	502,53	222	1.805	286	291	296	301
	52321000 Grundstücke	208,25	100	0	0	0	0	0
	52550000 an den privaten Bereich	20,00	50	20	20	20	20	20
E 11	- Abschreibungen	660,00	660	660	660	660	660	660
	53220000 immaterielle Vermögensgegenstände aus geleisteten Zuwendungen	285,00	0	285	285	285	285	285
	53490000 mit sonstigen Gebäuden	238,00	238	238	238	238	238	238
	53580000 Straßen, Wege, Plätze und Verkehrslenkungsanlagen	0,00	285	0	0	0	0	0
	53690000 sonstige Gebäuden	137,00	137	137	137	137	137	137
E 14	- Sonstige laufenden Aufwendungen	122,51	120	140	150	150	150	150
	56411000 Gebäudeversicherungen	122,51	120	140	150	150	150	150
<b>E 15</b>	<b>= Summe der laufenden Aufwendungen aus Verwaltungstätigkeit (Summe E 9 bis E 14)</b>	<b>2.639,65</b>	<b>2.102</b>	<b>3.725</b>	<b>2.256</b>	<b>2.261</b>	<b>2.266</b>	<b>2.271</b>
<b>E 16</b>	<b>= Laufendes Ergebnis aus Verwaltungstätigkeit (Saldo E 8 und E 15)</b>	<b>0,00</b>	<b>150</b>	<b>130</b>	<b>125</b>	<b>120</b>	<b>115</b>	<b>110</b>
E 18	- Zinsaufwendungen und sonstige Finanzaufwendungen	0,00	150	130	125	120	115	110
	57430000 an Gemeinden und Gemeindeverbände	0,00	150	130	125	120	115	110



# Produkthaushalt 2025 / 2026

Gemeinde: 32 Ortsgemeinde Oberpierscheid

Datum: 20.11.2024  
Uhrzeit: 13:31:24

Haupt-Produktbereich	5	Gestaltung Umwelt
Produktbereich	55	Natur- und Landschaftspflege
Produktgruppe	553	Friedhofs- und Bestattungswesen
Produkt	5531	Friedhofswesen (Friedhofsanlagen, einschließlich Friedwald)
Leistung	55311	Friedhofs- und Bestattungswesen

Teilergebnishaushalt								
Nr.	Ertrags- und Aufwandsarten	Ergebnis 2023	Plan 2024	Plan 2025	Plan 2026	Plan 2027	Plan 2028	Plan 2029
E 19	= Saldo der Zins -und sonstigen Finanzerträge und -aufwendungen (Saldo E 17 und E 18)	0,00	-150	-130	-125	-120	-115	-110
E 20	= Ordentliches Ergebnis (Summe E 16 bis E 19)	0,00	0	0	0	0	0	0
E 23	= Jahresergebnis (Jahresüberschuss / Jahresfehlbetrag) des Teilhaushalts (Summe E 20 bis E 22)	0,00	0	0	0	0	0	0

Teilfinanzhaushalt								
Nr.	Ein- und Auszahlungsarten	Ergebnis 2023	Plan 2024	Plan 2025	Plan 2026	Plan 2027	Plan 2028	Plan 2029
F 4	+ Öffentlich-rechtliche Leistungsentgelte	555,88	1.590	3.312	1.838	1.838	1.838	1.838
	63224000 für das Bestattungswesen	75,00	60	45	45	45	45	45
	63224100 Lfd. Unterhaltsgebühren - Vorauszahlung -	1.536,43	1.530	3.192	1.718	1.718	1.718	1.718
	63224200 Lfd. Unterhaltungsgebühren - Abrechnung -	-1.055,55	0	0	0	0	0	0
	63224500 Nutzungsrechte	0,00	0	75	75	75	75	75
F 8	= Summe der laufenden Einzahlungen aus Verwaltungstätigkeit (Summe F 1 bis F 7)	555,88	1.590	3.312	1.838	1.838	1.838	1.838
F 9	- Personal- und Versorgungsauszahlungen	705,89	550	800	820	820	820	820
	70220000 Entgelte Arbeitnehmer	542,02	400	600	620	620	620	620
	70320000 Arbeitnehmer ZVK	0,00	50	50	50	50	50	50
	70420000 Arbeitnehmer Sozial	163,87	100	150	150	150	150	150
F 10	- Auszahlungen für Sach- und Dienstleistungen	1.151,25	772	2.125	626	631	636	641
	72200000 Auszahlungen für Energie / Wasser / Abwasser / Abfall	420,47	400	300	320	320	320	320
	72320000 Bewirtschaftung der Grundstücke, Außenanlagen, Gebäude und Gebäudeeinrichtungen	502,53	222	1.805	286	291	296	301
	72321000 Grundstücke	208,25	100	0	0	0	0	0
	72550000 an den privaten Bereich	20,00	50	20	20	20	20	20
F 14	- Sonstige laufende Auszahlungen	122,51	120	140	150	150	150	150
	76411000 Gebäudeversicherungen	122,51	120	140	150	150	150	150
F 15	= Summe der laufenden Auszahlungen aus Verwaltungstätigkeit (Summe F 9 bis F 14)	1.979,65	1.442	3.065	1.596	1.601	1.606	1.611
F 16	= Saldo der laufenden Ein- und Auszahlungen aus Verwaltungstätigkeit	-1.423,77	148	247	242	237	232	227
F 18	- Zinsauszahlungen und sonstige Finanzauszahlungen	0,00	150	130	125	120	115	110
	77430000 an Gemeinden und Gemeindeverbände	0,00	150	130	125	120	115	110
F 19	= Saldo der Zins- und der sonstigen Finanzein- und -auszahlungen	0,00	-150	-130	-125	-120	-115	-110
F 20	= Saldo der ordentlichen Ein- und Auszahlungen (Summe F 16 + F 19)	-1.423,77	-2	117	117	117	117	117
F 23	Summe der ordentlichen und außerordentlichen Ein- und Auszahlungen (Summe F 21 + F 22)	-1.423,77	-2	117	117	117	117	117
F 25	+ Einzahlungen aus Beiträgen und ähnlichen Entgelten	352,50	0	0	0	0	0	0
	68270000 Grabnutzungsentgelte	352,50	0	0	0	0	0	0
F 27	= Summe der Einzahlungen aus Investitionstätigkeit (Summe F 24 bis F 26)	352,50	0	0	0	0	0	0
F 32	= Summe der Auszahlungen aus Investitionstätigkeit (Summe F 28 bis F 31)	0,00	0	0	0	0	0	0



# Produkthaushalt 2025 / 2026

Gemeinde: 32 Ortsgemeinde Oberpierscheid

Datum: 20.11.2024  
Uhrzeit: 13:31:24

Haupt-Produktbereich	5	Gestaltung Umwelt
Produktbereich	55	Natur- und Landschaftspflege
Produktgruppe	553	Friedhofs- und Bestattungswesen
Produkt	5531	Friedhofswesen (Friedhofsanlagen, einschließlich Friedwald)
Leistung	55311	Friedhofs- und Bestattungswesen

Teilfinanzhaushalt								
Nr.	Ein- und Auszahlungsarten	Ergebnis 2023	Plan 2024	Plan 2025	Plan 2026	Plan 2027	Plan 2028	Plan 2029
F 33	= Saldo der Ein- und Auszahlungen aus Investitionstätigkeit (Saldo F 27 und F 32)	352,50	0	0	0	0	0	0
F 34	= Finanzmittelüberschuss /-fehlbetrag des Teilhaushalts (Summe F 23 + F 33)	-1.071,27	-2	117	117	117	117	117

Teilfinanzhaushalt (Investitionen)								
Nr.	Ein- und Auszahlungsarten	Ergebnis 2023	Plan 2024	Plan 2025	Plan 2026	Plan 2027	Plan 2028	Plan 2029
	Summe der Einzahlungen aus Investitionstätigkeit	352,50	0	0	0	0	0	0
	68270000 Grabnutzungsentgelte	352,50	0	0	0	0	0	0
	darunter:							
	Saldo der Ein- und Auszahlungen aus Investitionstätigkeit	352,50	0	0	0	0	0	0





# Produkthaushalt 2025 / 2026

Gemeinde: 32 Ortsgemeinde Oberpierscheid

Datum: 20.11.2024  
Uhrzeit: 13:31:24

Haupt-Produktbereich	5	Gestaltung Umwelt
Produktbereich	55	Natur- und Landschaftspflege
Produktgruppe	555	Land- und Forstwirtschaft, Weinbau
Produkt	5551	Kommunale Forstwirtschaft
Leistung	55510	Kommunale Forstwirtschaft

Teilergebnishaushalt								
Nr.	Ertrags- und Aufwandsarten	Ergebnis 2023	Plan 2024	Plan 2025	Plan 2026	Plan 2027	Plan 2028	Plan 2029
E 10	- Aufwendungen für Sach- und Dienstleistungen 52320000 Bewirtschaftung der Grundstücke, Außenanlagen, Gebäude und Gebäudeeinrichtungen 52542000 an das Land	123,50 123,50 0,00	305 125 180	325 125 200	325 125 200	325 125 200	325 125 200	325 125 200
E 15	= Summe der laufenden Aufwendungen aus Verwaltungstätigkeit (Summe E 9 bis E 14)	123,50	305	325	325	325	325	325
E 16	= Laufendes Ergebnis aus Verwaltungstätigkeit (Saldo E 8 und E 15)	-123,50	-305	-325	-325	-325	-325	-325
E 20	= Ordentliches Ergebnis (Summe E 16 bis E 19)	-123,50	-305	-325	-325	-325	-325	-325
E 23	= Jahresergebnis (Jahresüberschuss / Jahresfehlbetrag) des Teilhaushalts (Summe E 20 bis E 22)	-123,50	-305	-325	-325	-325	-325	-325

Teilfinanzhaushalt								
Nr.	Ein- und Auszahlungsarten	Ergebnis 2023	Plan 2024	Plan 2025	Plan 2026	Plan 2027	Plan 2028	Plan 2029
F 10	- Auszahlungen für Sach- und Dienstleistungen 72320000 Bewirtschaftung der Grundstücke, Außenanlagen, Gebäude und Gebäudeeinrichtungen 72542000 an das Land	123,50 123,50 0,00	305 125 180	325 125 200	325 125 200	325 125 200	325 125 200	325 125 200
F 15	= Summe der laufenden Auszahlungen aus Verwaltungstätigkeit (Summe F 9 bis F 14)	123,50	305	325	325	325	325	325
F 16	= Saldo der laufenden Ein- und Auszahlungen aus Verwaltungstätigkeit	-123,50	-305	-325	-325	-325	-325	-325
F 20	= Saldo der ordentlichen Ein- und Auszahlungen (Summe F 16 + F 19)	-123,50	-305	-325	-325	-325	-325	-325
F 23	= Summe der ordentlichen und außerordentlichen Ein- und Auszahlungen (Summe F 21 + F 22)	-123,50	-305	-325	-325	-325	-325	-325
F 34	= Finanzmittelüberschuss /-fehlbetrag des Teilhaushalts (Summe F 23 + F 33)	-123,50	-305	-325	-325	-325	-325	-325



# Produkthaushalt 2025 / 2026

Gemeinde: 32 Ortsgemeinde Oberpeterscheid

Datum: 20.11.2024  
Uhrzeit: 13:31:24

Haupt-Produktbereich	5	Gestaltung Umwelt
Produktbereich	55	Natur- und Landschaftspflege
Produktgruppe	555	Land- und Forstwirtschaft, Weinbau
Produkt	5559	Feldwege, Landwirtschaftswege, Wirtschaftswege
Leistung	55591	Land- und Forstwirtschaftswege

Teilergebnishaushalt								
Nr.	Ertrags- und Aufwandsarten	Ergebnis 2023	Plan 2024	Plan 2025	Plan 2026	Plan 2027	Plan 2028	Plan 2029
E 2	+ Zuwendungen, allgemeine Umlagen und sonstige Transfererträge	4.346,00	4.002	3.258	3.258	3.267	1.602	1.602
	41510000 Sonderposten aus Zuwendungen	4.346,00	4.002	3.258	3.258	3.267	1.602	1.602
E 4	+ Öffentlich-rechtliche Leistungsentgelte	531,28	1.317	1.317	1.317	1.317	1.317	1.317
	43230000 Entgelte für die Unterhaltung von Straßen, Wirtschaftswegen u.a. öffentlichen Einrichtungen	529,28	1.315	1.315	1.315	1.315	1.315	1.315
	43700000 Erträge aus der Auflösung von Sonderposten für Beiträge und ähnliche Entgelte	2,00	2	2	2	2	2	2
<b>E 8</b>	<b>= Summe der laufenden Erträge aus Verwaltungstätigkeit (Summe E 1 bis E 7)</b>	<b>4.877,28</b>	<b>5.319</b>	<b>4.575</b>	<b>4.575</b>	<b>4.584</b>	<b>2.919</b>	<b>2.919</b>
E 9	- Personal- und Versorgungsaufwendungen	-36,47	215	215	215	215	215	215
	50220000 Entgelt Arbeitnehmer	-26,44	150	150	150	150	150	150
	50320000 Arbeitnehmer ZVK	-2,06	15	15	15	15	15	15
	50420000 Arbeitnehmer Sozial	-7,97	50	50	50	50	50	50
E 10	- Aufwendungen für Sach- und Dienstleistungen	19.256,44	1.100	1.100	1.100	1.100	1.100	1.100
	52338000 Straßen, Wege, Plätze und Verkehrslenkungsanlagen	340,75	1.000	1.000	1.000	1.000	1.000	1.000
	52550000 an den privaten Bereich	225,00	100	100	100	100	100	100
	52911000 Aufwendungen anl. Hochwasser 2021	18.690,69	0	0	0	0	0	0
E 11	- Abschreibungen	4.853,00	4.457	3.712	3.712	3.721	2.056	2.056
	53580000 Straßen, Wege, Plätze und Verkehrslenkungsanlagen	4.853,00	4.457	3.712	3.712	3.721	2.056	2.056
<b>E 15</b>	<b>= Summe der laufenden Aufwendungen aus Verwaltungstätigkeit (Summe E 9 bis E 14)</b>	<b>24.072,97</b>	<b>5.772</b>	<b>5.027</b>	<b>5.027</b>	<b>5.036</b>	<b>3.371</b>	<b>3.371</b>
<b>E 16</b>	<b>= Laufendes Ergebnis aus Verwaltungstätigkeit (Saldo E 8 und E 15)</b>	<b>-19.195,69</b>	<b>-453</b>	<b>-452</b>	<b>-452</b>	<b>-452</b>	<b>-452</b>	<b>-452</b>
<b>E 20</b>	<b>= Ordentliches Ergebnis (Summe E 16 bis E 19)</b>	<b>-19.195,69</b>	<b>-453</b>	<b>-452</b>	<b>-452</b>	<b>-452</b>	<b>-452</b>	<b>-452</b>
<b>E 23</b>	<b>= Jahresergebnis (Jahresüberschuss / Jahresfehlbetrag) des Teilhaushalts (Summe E 20 bis E 22)</b>	<b>-19.195,69</b>	<b>-453</b>	<b>-452</b>	<b>-452</b>	<b>-452</b>	<b>-452</b>	<b>-452</b>

Teilfinanzhaushalt								
Nr.	Ein- und Auszahlungsarten	Ergebnis 2023	Plan 2024	Plan 2025	Plan 2026	Plan 2027	Plan 2028	Plan 2029
F 4	+ Öffentlich-rechtliche Leistungsentgelte	2.102,03	1.315	1.315	1.315	1.315	1.315	1.315
	63230000 Entgelte für die Unterhaltung von Straßen, Wirtschaftswegen u.a. öffentlichen Einrichtungen	2.102,03	1.315	1.315	1.315	1.315	1.315	1.315
<b>F 8</b>	<b>= Summe der laufenden Einzahlungen aus Verwaltungstätigkeit (Summe F 1 bis F 7)</b>	<b>2.102,03</b>	<b>1.315</b>	<b>1.315</b>	<b>1.315</b>	<b>1.315</b>	<b>1.315</b>	<b>1.315</b>
F 9	- Personal- und Versorgungsauszahlungen	-36,47	215	215	215	215	215	215
	70220000 Entgelte Arbeitnehmer	-26,44	150	150	150	150	150	150
	70320000 Arbeitnehmer ZVK	-2,06	15	15	15	15	15	15
	70420000 Arbeitnehmer Sozial	-7,97	50	50	50	50	50	50
F 10	- Auszahlungen für Sach- und Dienstleistungen	19.256,44	1.100	1.100	1.100	1.100	1.100	1.100
	72338000 Straßen, Wege, Plätze und Verkehrslenkungsanlagen	340,75	1.000	1.000	1.000	1.000	1.000	1.000
	72550000 an den privaten Bereich	225,00	100	100	100	100	100	100
	72910000 Sonstige Auszahlungen für Sachleistungen	18.690,69	0	0	0	0	0	0



# Produkthaushalt 2025 / 2026

Gemeinde: 32 Ortsgemeinde Oberpierscheid

Datum: 20.11.2024  
Uhrzeit: 13:31:24

Haupt-Produktbereich	5	Gestaltung Umwelt
Produktbereich	55	Natur- und Landschaftspflege
Produktgruppe	555	Land- und Forstwirtschaft, Weinbau
Produkt	5559	Feldwege, Landwirtschaftswege, Wirtschaftswege
Leistung	55591	Land- und Forstwirtschaftswege

Teilfinanzhaushalt								
Nr.	Ein- und Auszahlungsarten	Ergebnis 2023	Plan 2024	Plan 2025	Plan 2026	Plan 2027	Plan 2028	Plan 2029
F 15	= Summe der laufenden Auszahlungen aus Verwaltungstätigkeit (Summe F 9 bis F14)	19.219,97	1.315	1.315	1.315	1.315	1.315	1.315
F 16	= Saldo der laufenden Ein- und Auszahlungen aus Verwaltungstätigkeit	-17.117,94	0	0	0	0	0	0
F 20	= Saldo der ordentlichen Ein- und Auszahlungen (Summe F 16 + F 19)	-17.117,94	0	0	0	0	0	0
F 23	= Summe der ordentlichen und außerordentlichen Ein- und Auszahlungen (Summe F 21 + F 22)	-17.117,94	0	0	0	0	0	0
F 34	= Finanzmittelüberschuss /-fehlbetrag des Teilhaushalts (Summe F 23 + F 33)	-17.117,94	0	0	0	0	0	0



# Produkthaushalt 2025 / 2026

Gemeinde: 32 Ortsgemeinde Oberpierscheid

Datum: 20.11.2024  
Uhrzeit: 13:31:24

Haupt-Produktbereich	5	Gestaltung Umwelt
Produktbereich	57	Wirtschaft und Tourismus
Produktgruppe	573	Allgemeine Einrichtungen und Unternehmen
Produkt	5731	Kommunale allgemeine Einrichtungen und Unternehmen
Leistung	57312	Dorfgemeinschaftshaus Philippsweiler

		Teilergebnishaushalt						
Nr.	Ertrags- und Aufwandsarten	Ergebnis 2023	Plan 2024	Plan 2025	Plan 2026	Plan 2027	Plan 2028	Plan 2029
E 2	+ Zuwendungen, allgemeine Umlagen und sonstige Transfererträge	5.385,00	5.385	5.385	5.385	5.385	5.385	5.385
	41510000 Sonderposten aus Zuwendungen	5.385,00	5.385	5.385	5.385	5.385	5.385	5.385
E 4	+ Öffentlich-rechtliche Leistungsentgelte	510,00	500	500	500	500	500	500
	43210000 Entgelte für die Benutzung von öffentlichen Einrichtungen und für wirtschaftliche Dienstleistungen	510,00	500	500	500	500	500	500
E 5	+ Privatrechtliche Leistungsentgelte	6.000,00	6.000	6.060	8.160	8.160	8.160	8.160
	44120000 Miete Sitzungslokal	600,00	600	600	600	600	600	600
	44120100 Miete Mietobjekte	5.400,00	5.400	5.460	7.560	7.560	7.560	7.560
E 6	+ Kostenerstattungen und Kostenumlagen	15.912,29	4.500	3.200	4.100	4.100	4.100	4.100
	44250000 Erstattungen	12.970,09	1.500	500	500	500	500	500
	44250100 Abschläge Nebenkosten Mietobjekte	2.942,20	3.000	2.700	3.600	3.600	3.600	3.600
<b>E 8</b>	<b>= Summe der laufenden Erträge aus Verwaltungstätigkeit (Summe E 1 bis E 7)</b>	<b>27.807,29</b>	<b>16.385</b>	<b>15.145</b>	<b>18.145</b>	<b>18.145</b>	<b>18.145</b>	<b>18.145</b>
E 9	- Personal- und Versorgungsaufwendungen	2.834,75	2.000	2.000	2.000	2.000	2.000	2.000
	50220000 Entgelt Arbeitnehmer	2.204,63	1.500	1.500	1.500	1.500	1.500	1.500
	50320000 Arbeitnehmer ZVK	0,00	50	50	50	50	50	50
	50420000 Arbeitnehmer Sozial	630,12	450	450	450	450	450	450
E 10	- Aufwendungen für Sach- und Dienstleistungen	31.125,03	9.600	44.600	9.600	9.600	9.600	9.600
	52200000 Aufwendungen für Energie / Wasser / Abwasser / Abfall	7.899,17	8.000	8.000	8.000	8.000	8.000	8.000
	52313000 Gebäude einschließlich der Bestandteile, die dem Gebäude zuzurechnen sind	22.887,40	1.000	36.000	1.000	1.000	1.000	1.000
	52320000 Bewirtschaftung der Grundstücke, Außenanlagen, Gebäude und Gebäudeeinrichtungen	338,46	500	500	500	500	500	500
	52550000 an den privaten Bereich	0,00	100	100	100	100	100	100
E 11	- Abschreibungen	8.265,00	8.266	8.266	8.266	8.266	8.265	8.265
	53490000 mit sonstigen Gebäuden	8.265,00	8.266	8.266	8.266	8.266	8.265	8.265
E 14	- Sonstige laufende Aufwendungen	1.560,34	1.575	1.760	1.760	1.760	1.760	1.760
	56341000 Femmeldegebühren	674,58	700	700	700	700	700	700
	56411000 Gebäudeversicherungen	812,76	800	920	920	920	920	920
	56810000 Grundsteuer	73,00	75	140	140	140	140	140
<b>E 15</b>	<b>= Summe der laufenden Aufwendungen aus Verwaltungstätigkeit (Summe E 9 bis E 14)</b>	<b>43.785,12</b>	<b>21.441</b>	<b>56.626</b>	<b>21.626</b>	<b>21.626</b>	<b>21.625</b>	<b>21.625</b>
<b>E 16</b>	<b>= Laufendes Ergebnis aus Verwaltungstätigkeit (Saldo E 8 und E 15)</b>	<b>-15.977,83</b>	<b>-5.056</b>	<b>-41.481</b>	<b>-3.481</b>	<b>-3.481</b>	<b>-3.480</b>	<b>-3.480</b>
<b>E 20</b>	<b>= Ordentliches Ergebnis (Summe E 16 bis E 19)</b>	<b>-15.977,83</b>	<b>-5.056</b>	<b>-41.481</b>	<b>-3.481</b>	<b>-3.481</b>	<b>-3.480</b>	<b>-3.480</b>
<b>E 23</b>	<b>= Jahresergebnis (Jahresüberschuss / Jahresfehlbetrag) des Teilhaushalts (Summe E 20 bis E 22)</b>	<b>-15.977,83</b>	<b>-5.056</b>	<b>-41.481</b>	<b>-3.481</b>	<b>-3.481</b>	<b>-3.480</b>	<b>-3.480</b>

		Teilfinanzhaushalt						
Nr.	Ein- und Auszahlungsarten	Ergebnis 2023	Plan 2024	Plan 2025	Plan 2026	Plan 2027	Plan 2028	Plan 2029
F 4	+ Öffentlich-rechtliche Leistungsentgelte	510,00	500	500	500	500	500	500
	63210000 Entgelte für die Benutzung von öffentlichen Einrichtungen und für wirtschaftliche Dienstleistungen	510,00	500	500	500	500	500	500
F 5	+ Privatrechtliche Leistungsentgelte	6.000,00	6.000	6.060	8.160	8.160	8.160	8.160



# Produkthaushalt 2025 / 2026

Gemeinde: 32 Ortsgemeinde Oberpierscheid

Datum: 20.11.2024  
Uhrzeit: 13:31:24

Haupt-Produktbereich	5	Gestaltung Umwelt
Produktbereich	57	Wirtschaft und Tourismus
Produktgruppe	573	Allgemeine Einrichtungen und Unternehmen
Produkt	5731	Kommunale allgemeine Einrichtungen und Unternehmen
Leistung	57312	Dorfgemeinschaftshaus Philippsweiler

Teilfinanzhaushalt								
Nr.	Ein- und Auszahlungsarten	Ergebnis 2023	Plan 2024	Plan 2025	Plan 2026	Plan 2027	Plan 2028	Plan 2029
	64120000 Miete Sitzungslokal	600,00	600	600	600	600	600	600
	64120100 Miete Mietobjekte	5.400,00	5.400	5.460	7.560	7.560	7.560	7.560
F 6	+ Kostenerstattungen und Kostenumlagen	15.806,35	4.500	3.200	4.100	4.100	4.100	4.100
	64250000 Erstattungen	12.864,15	1.500	500	500	500	500	500
	64250100 Abschläge Nebenkosten Mietobjekte	2.942,20	3.000	2.700	3.600	3.600	3.600	3.600
F 8	= Summe der laufenden Einzahlungen aus Verwaltungstätigkeit (Summe F 1 bis F 7)	22.316,35	11.000	9.760	12.760	12.760	12.760	12.760
F 9	- Personal- und Versorgungsauszahlungen	2.834,75	2.000	2.000	2.000	2.000	2.000	2.000
	70220000 Entgelte Arbeitnehmer	2.204,63	1.500	1.500	1.500	1.500	1.500	1.500
	70320000 Arbeitnehmer ZVK	0,00	50	50	50	50	50	50
	70420000 Arbeitnehmer Sozial	630,12	450	450	450	450	450	450
F 10	- Auszahlungen für Sach- und Dienstleistungen	31.125,03	9.600	44.600	9.600	9.600	9.600	9.600
	72200000 Auszahlungen für Energie / Wasser / Abwasser / Abfall	7.899,17	8.000	8.000	8.000	8.000	8.000	8.000
	72313000 Gebäude einschließlich der Bestandteile, die dem Gebäude zuzurechnen sind	22.887,40	1.000	36.000	1.000	1.000	1.000	1.000
	72320000 Bewirtschaftung der Grundstücke, Außenanlagen, Gebäude und Gebäudeeinrichtungen	338,46	500	500	500	500	500	500
	72550000 an den privaten Bereich	0,00	100	100	100	100	100	100
F 14	- Sonstige laufende Auszahlungen	1.560,34	1.575	1.760	1.760	1.760	1.760	1.760
	76341000 Fermeldegebühren	674,58	700	700	700	700	700	700
	76411000 Gebäudeversicherungen	812,76	800	920	920	920	920	920
	76810000 Grundsteuer	73,00	75	140	140	140	140	140
F 15	= Summe der laufenden Auszahlungen aus Verwaltungstätigkeit (Summe F 9 bis F14)	35.520,12	13.175	48.360	13.360	13.360	13.360	13.360
F 16	= Saldo der laufenden Ein- und Auszahlungen aus Verwaltungstätigkeit	-13.203,77	-2.175	-38.600	-600	-600	-600	-600
F 20	= Saldo der ordentlichen Ein- und Auszahlungen (Summe F 16 + F 19)	-13.203,77	-2.175	-38.600	-600	-600	-600	-600
F 23	Summe der ordentlichen und außerordentlichen Ein- und Auszahlungen (Summe F 21 + F 22)	-13.203,77	-2.175	-38.600	-600	-600	-600	-600
F 27	= Summe der Einzahlungen aus Investitionstätigkeit (Summe F 24 bis F 26)	0,00	0	0	0	0	0	0
F 32	= Summe der Auszahlungen aus Investitionstätigkeit (Summe F 28 bis F 31)	0,00	0	0	0	0	0	0
F 33	= Saldo der Ein- und Auszahlungen aus Investitionstätigkeit (Saldo F 27 und F 32)	0,00	0	0	0	0	0	0
F 34	= Finanzmittelüberschuss /-fehlbetrag des Teilhaushalts (Summe F 23 + F 33)	-13.203,77	-2.175	-38.600	-600	-600	-600	-600



# Produkthaushalt 2025 / 2026

Gemeinde: 32 Ortsgemeinde Oberpierscheid

Datum: 20.11.2024  
Uhrzeit: 13:31:24

Haupt-Produktbereich	5	Gestaltung Umwelt
Produktbereich	57	Wirtschaft und Tourismus
Produktgruppe	573	Allgemeine Einrichtungen und Unternehmen
Produkt	5731	Kommunale allgemeine Einrichtungen und Unternehmen
Leistung	57313	Gerätehalle Oberpierscheid

Teilergebnishaushalt								
Nr.	Ertrags- und Aufwandsarten	Ergebnis 2023	Plan 2024	Plan 2025	Plan 2026	Plan 2027	Plan 2028	Plan 2029
E 2	+ Zuwendungen, allgemeine Umlagen und sonstige Transfererträge <i>41510000 Sonderposten aus Zuwendungen</i>	101,00	101	101	101	101	101	101
E 5	+ Privatrechtliche Leistungsentgelte <i>44120200 Pachten Grundstücke</i>	300,00	300	300	300	300	300	300
E 8	= Summe der laufenden Erträge aus Verwaltungstätigkeit (Summe E 1 bis E 7)	401,00	401	401	401	401	401	401
E 10	- Aufwendungen für Sach- und Dienstleistungen <i>52200000 Aufwendungen für Energie / Wasser / Abwasser / Abfall</i>	35,77	50	50	50	50	50	50
E 11	- Abschreibungen <i>53490000 mit sonstigen Gebäuden</i>	203,00	203	203	203	203	203	203
E 14	- Sonstige laufenden Aufwendungen <i>56411000 Gebäudeversicherungen</i>	0,00	0	150	150	150	150	150
E 15	= Summe der laufenden Aufwendungen aus Verwaltungstätigkeit (Summe E 9 bis E 14)	238,77	253	403	403	403	403	403
E 16	= Laufendes Ergebnis aus Verwaltungstätigkeit (Saldo E 8 und E 15)	162,23	148	-2	-2	-2	-2	-2
E 20	= Ordentliches Ergebnis (Summe E 16 bis E 19)	162,23	148	-2	-2	-2	-2	-2
E 23	= Jahresergebnis (Jahresüberschuss / Jahresfehlbetrag) des Teilhaushalts (Summe E 20 bis E 22)	162,23	148	-2	-2	-2	-2	-2

Teilfinanzhaushalt								
Nr.	Ein- und Auszahlungsarten	Ergebnis 2023	Plan 2024	Plan 2025	Plan 2026	Plan 2027	Plan 2028	Plan 2029
F 5	+ Privatrechtliche Leistungsentgelte <i>64120200 Pachten Grundstücke</i>	300,00	300	300	300	300	300	300
F 8	= Summe der laufenden Einzahlungen aus Verwaltungstätigkeit (Summe F 1 bis F 7)	300,00	300	300	300	300	300	300
F 10	- Auszahlungen für Sach- und Dienstleistungen <i>72200000 Auszahlungen für Energie / Wasser / Abwasser / Abfall</i>	35,77	50	50	50	50	50	50
F 14	- Sonstige laufende Auszahlungen <i>76411000 Gebäudeversicherungen</i>	0,00	0	150	150	150	150	150
F 15	= Summe der laufenden Auszahlungen aus Verwaltungstätigkeit (Summe F 9 bis F 14)	35,77	50	200	200	200	200	200
F 16	= Saldo der laufenden Ein- und Auszahlungen aus Verwaltungstätigkeit	264,23	250	100	100	100	100	100
F 20	= Saldo der ordentlichen Ein- und Auszahlungen (Summe F 16 + F 19)	264,23	250	100	100	100	100	100
F 23	= Summe der ordentlichen und außerordentlichen Ein- und Auszahlungen (Summe F 21 + F 22)	264,23	250	100	100	100	100	100
F 34	= Finanzmittelüberschuss /-fehlbetrag des Teilhaushalts (Summe F 23 + F 33)	264,23	250	100	100	100	100	100



# Produkthaushalt 2025 / 2026

Gemeinde: 32 Ortsgemeinde Oberpierscheid

Datum: 20.11.2024  
Uhrzeit: 13:31:24

Haupt-Produktbereich	5	Gestaltung Umwelt
Produktbereich	57	Wirtschaft und Tourismus
Produktgruppe	573	Allgemeine Einrichtungen und Unternehmen
Produkt	5731	Kommunale allgemeine Einrichtungen und Unternehmen
Leistung	57314	Feuerwehrgerätehaus Philippsweiler

		Teilergebnishaushalt						
Nr.	Ertrags- und Aufwandsarten	Ergebnis 2023	Plan 2024	Plan 2025	Plan 2026	Plan 2027	Plan 2028	Plan 2029
E 11	- Abschreibungen <i>53490000 mit sonstigen Gebäuden</i>	312,00	312	312	312	312	312	312
E 15	= Summe der laufenden Aufwendungen aus Verwaltungstätigkeit (Summe E 9 bis E 14)	312,00	312	312	312	312	312	312
E 16	= Laufendes Ergebnis aus Verwaltungstätigkeit (Saldo E 8 und E 15)	-312,00	-312	-312	-312	-312	-312	-312
E 20	= Ordentliches Ergebnis (Summe E 16 bis E 19)	-312,00	-312	-312	-312	-312	-312	-312
E 23	= Jahresergebnis (Jahresüberschuss / Jahresfehlbetrag) des Teilhaushalts (Summe E 20 bis E 22)	-312,00	-312	-312	-312	-312	-312	-312



# Teilergebnishaushalt 2025 / 2026

Gemeinde: 32 Ortsgemeinde Oberpierscheid

Datum: 20.11.2024

Uhrzeit: 13:28:00

## Teilhaushalte 01 Zentrale Verwaltung

lfd. Nr.		Teilergebnishaushalt	Ergebnis des Haushaltsvorjahres	Ansätze des Haushaltsvorjahres einschl. Nachträge	Ansatz des ersten Haushaltsjahres	Ansatz des zweiten Haushaltsjahres	Planungsdaten des Haushaltsfolgejahres	Planungsdaten des zweiten Haushaltsfolgejahres
			2023	2024	2025	2026	2027	2028
			in €	in €	in €	in €	in €	in €
E 2	+	Zuwendungen, allgemeine Umlagen und sonstige Transfererträge	20.829,28	20.053	19.489	18.538	18.464	16.742
		41510000 Sonderposten aus Zuwendungen	20.829,28	20.053	19.489	18.538	18.464	16.742
E 4	+	Öffentlich-rechtliche Leistungsentgelte	9.319,93	10.713	12.316	10.842	10.842	10.842
		43210000 Entgelte für die Benutzung von öffentlichen Einrichtungen und für wirtschaftliche Dienstleistungen	510,00	500	500	500	500	500
		43224000 für das Bestattungswesen	75,00	60	45	45	45	45
		43224100 lfd. Unterhaltungsgebühren-Vorauszahlungen-	1.547,50	1.530	3.192	1.718	1.718	1.718
		43224200 lfd. Unterhaltungsgebühren-Abrechnung-	-1.730,72	0	0	0	0	0
		43224500 Nutzungsrechte Friedhof	0,00	0	75	75	75	75
		43230000 Entgelte für die Unterhaltung von Straßen, Wirtschaftswegen u.a. öffentlichen Einrichtungen	529,28	1.315	1.315	1.315	1.315	1.315
		43700000 Erträge aus der Auflösung von Sonderposten für Beiträge und ähnliche Entgelte	7.977,00	6.983	6.983	6.983	6.983	6.983
		43900000 Erträge aus der Auflösung von Sonderposten für Grabnutzungsentgelte	359,50	315	0	0	0	0
		43910000 Erträge aus der Auflösung von Sonderposten für Grabnutzungsentgelte Friedhofsgebäude/Leichenhalle	7,37	0	0	0	0	0
		43920000 Erträge aus der Auflösung von Sonderposten für Unterhaltungsgebühren im Voraus	45,00	10	206	206	206	206
E 5	+	Privatrechtliche Leistungsentgelte	6.997,97	6.330	7.610	9.710	9.710	9.710
		44120000 Miete Sitzungslokal	600,00	600	600	600	600	600
		44120100 Miete Mietobjekte	5.400,00	5.400	5.460	7.560	7.560	7.560
		44120200 Pachten Grundstücke	300,00	300	300	300	300	300
		44120300 Miete Gerätehalle Bauhof	600,00	0	1.200	1.200	1.200	1.200
		44121000 Mieten und Pachten PV-Anlage	97,97	30	50	50	50	50
E 6	+	Kostenerstattungen und Kostenumlagen	18.230,55	4.825	4.325	5.225	5.225	5.225
		44243000 von Gemeinden und Gemeindeverbänden	294,84	325	325	325	325	325
		44250000 Erstattungen	14.212,96	1.500	1.300	1.300	1.300	1.300
		44250100 Abschläge Nebenkosten Mietobjekte	2.942,20	3.000	2.700	3.600	3.600	3.600
		44259000 vom sonstigen privaten Bereich	780,55	0	0	0	0	0
E 7	+	Sonstige laufende Erträge	15.145,43	11.420	13.225	13.225	13.225	13.225
		46250000 Konzessionsabgaben	10.578,43	9.000	10.500	10.500	10.500	10.500
		46610000 Erträge aus der Auflösung von Wertberichtigungen, Sonderposten und Rückstellungen	1.999,00	0	0	0	0	0
		46614000 Erträge aus der Auflösung von Rückstellungen	2.568,00	2.420	2.725	2.725	2.725	2.725
E 8	=	<b>Summe der laufenden Erträge aus Verwaltungstätigkeit (Summe E 1 bis E 7)</b>	<b>70.523,16</b>	<b>53.341</b>	<b>56.965</b>	<b>57.540</b>	<b>57.466</b>	<b>55.744</b>
E 9	-	Personal- und Versorgungsaufwendungen	21.391,38	20.145	22.975	22.995	22.995	22.995
		50110000 Bürgermeister	9.493,23	9.300	10.300	10.300	10.300	10.300
		50220000 Entgelt Arbeitnehmer	5.644,20	4.800	5.550	5.570	5.570	5.570
		50320000 Arbeitnehmer ZVK	136,64	315	415	415	415	415
		50420000 Arbeitnehmer Sozial	1.632,31	1.500	1.950	1.950	1.950	1.950
		51130000 ehrenamtlich Tätige	2.568,00	2.420	2.725	2.725	2.725	2.725
		51700000 Zuführungen zu Ehrensoldrückstellungen Ehrensold	1.917,00	1.810	2.035	2.035	2.035	2.035
E 10	-	Aufwendungen für Sach- und Dienstleistungen	118.344,11	65.102	114.275	77.776	77.781	77.786
		52200000 Aufwendungen für Energie / Wasser / Abwasser / Abfall	12.834,42	12.700	12.600	12.620	12.620	12.620





# Teilergebnishaushalt 2025 / 2026

Gemeinde: 32 Ortsgemeinde Oberpierscheid

## Teilhaushalte 01 Zentrale Verwaltung

Ifd. Nr.	Teilergebnishaushalt	Ergebnis des Haushaltsvorjahres	Ansätze des Haushaltsvorjahres einschl. Nachträge	Ansatz des ersten Haushaltsjahres	Ansatz des zweiten Haushaltsjahres	Planungsdaten des Haushaltsfolgejahres	Planungsdaten des zweiten Haushaltsfolgejahres
		2023	2024	2025	2026	2027	2028
		in €	in €	in €	in €	in €	in €
	52313000 Gebäude einschließlich der Bestandteile, die dem Gebäude zuzurechnen sind	25.193,67	1.000	38.000	3.000	3.000	3.000
	52320000 Bewirtschaftung der Grundstücke, Außenanlagen, Gebäude und Gebäudeeinrichtungen	964,49	847	2.430	911	916	921
	52321000 Grundstücke	811,44	550	600	600	600	600
	52338000 Straßen, Wege, Plätze und Verkehrsmittelanlagen	1.692,60	3.500	3.500	3.500	3.500	3.500
	52370000 Unterhaltung der Betriebs- und Geschäftsausstattung	2.051,08	2.100	2.200	2.200	2.200	2.200
	52440000 Laborbedarf, Werkstättenbedarf, Lebensmittel, Arzneimittel, Verbandstoffe, Sanitätsverbrauchsmaterial, Baumaterial, sonstiger Anstaltsbedarf, Saat- und Pflanzgut	158,90	125	125	125	125	125
	52531000 an Eigenbetriebe	3.536,09	3.500	3.500	3.500	3.500	3.500
	52542000 an das Land	0,00	180	200	200	200	200
	52543000 an Gemeinden und Gemeindeverbände	51.350,73	40.000	50.000	50.000	50.000	50.000
	52550000 an den privaten Bereich	1.060,00	600	1.120	1.120	1.120	1.120
	52911000 Aufwendungen anl. Hochwasser 2021	18.690,69	0	0	0	0	0
E 11	- Abschreibungen	37.599,28	35.160	34.596	33.645	33.571	31.848
	53220000 immaterielle Vermögensgegenstände aus geleisteten Zuwendungen	1.085,00	800	1.085	1.085	1.085	1.085
	53230000 gezahlte Investitionszuschüsse als Nutzungsberechtigter	1.108,00	1.108	1.108	1.108	1.108	1.108
	53490000 mit sonstigen Gebäuden	12.587,00	12.588	12.588	12.588	12.588	12.587
	53580000 Straßen, Wege, Plätze und Verkehrsmittelanlagen	21.485,00	19.352	18.322	18.323	18.332	16.667
	53690000 sonstige Gebäuden	137,00	137	137	137	137	137
	53850000 Betriebs- und Geschäftsausstattung	1.197,28	1.175	1.356	404	321	264
E 12	- Zuwendungen, Umlagen und sonstige Transferaufwendungen	1.700,80	1.700	1.700	1.700	1.700	1.700
	54150000 an den privaten Bereich	1.700,80	1.700	1.700	1.700	1.700	1.700
E 14	- Sonstige laufende Aufwendungen	5.816,57	5.950	6.625	5.135	6.635	6.635
	56140000 Aufwendungen für allgemeine Betreuung der Bediensteten	250,01	300	300	300	300	300
	56210000 Miete Sitzungslokal	600,00	600	600	600	600	600
	56210100 Mieten und Pachten	51,13	55	55	55	55	55
	56310000 Büromaterial	481,21	250	200	200	200	200
	56341000 Fermeldegebühren	674,58	700	700	700	700	700
	56410000 Versicherungsbeiträge	1.385,73	1.500	1.500	0	1.500	1.500
	56411000 Gebäudeversicherungen	1.561,26	1.470	2.110	2.120	2.120	2.120
	56430000 Sonstige Beiträge	191,62	200	220	220	220	220
	56810000 Grundsteuer	73,00	75	140	140	140	140
	56930000 Repräsentationen	548,03	800	800	800	800	800
E 15	= Summe der laufenden Aufwendungen aus Verwaltungstätigkeit (Summe E 9 bis E 14)	184.852,14	128.057	180.171	141.251	142.682	140.964
E 16	= Laufendes Ergebnis aus Verwaltungstätigkeit (Saldo E 8 und E 15)	-114.328,98	-74.716	-123.206	-83.711	-85.216	-85.220
E 18	- Zinsaufwendungen und sonstige Finanzaufwendungen	0,00	150	130	125	120	115
	57430000 an Gemeinden und Gemeindeverbände	0,00	150	130	125	120	115
E 19	= Saldo der Zins- und sonstigen Finanzerträge und -aufwendungen (Saldo E 17 und E 18)	0,00	-150	-130	-125	-120	-115



# Teilergebnishaushalt 2025 / 2026

Gemeinde: 32 Ortsgemeinde Oberpierscheid

2

Datum: 20.11.2024

Uhrzeit: 13:28:00

## Teilhaushalte 01 Zentrale Verwaltung

Ifd. Nr.	Teilergebnishaushalt	Ergebnis des Haushaltsvorjahres	Ansätze des Haushaltsvorjahres einschl. Nachträge	Ansatz des ersten Haushaltsjahres	Ansatz des zweiten Haushaltsjahres	Planungsdaten des Haushaltsfolgejahres	Planungsdaten des zweiten Haushaltsfolgejahres	
		2023	2024	2025	2026	2027	2028	
		in €	in €	in €	in €	in €	in €	
E 20	=	Ordentliches Ergebnis (Summe E 16 bis E 19)	-114.328,98	-74.866	-123.336	-83.836	-85.336	-85.335
E 23	=	Jahresergebnis (Jahresüberschuss / Jahresfehlbetrag) des Teilhaushalts (Summe E 20 bis E 22)	-114.328,98	-74.866	-123.336	-83.836	-85.336	-85.335

\*\*\* Ende der Liste "Teilergebnishaushalt" \*\*\*



# Teilfinanzhaushalt 2025 / 2026

Datum: 20.11.2024

Uhrzeit: 13:28:00

Gemeinde: 32 Ortsgemeinde Oberpierscheid

## Teilhaushalte 01 Zentrale Verwaltung

Ifd. Nr.	Teilfinanzhaushalt	Ergebnis des Haushaltsvorjahres	Ansätze des Haushaltsvorjahres einschl. Nachträge	Ansatz des ersten Haushaltsjahres	Ansatz des zweiten Haushaltsjahres	Planungsdaten des Haushaltsfolgejahres	Planungsdaten des zweiten Haushaltsfolgejahres	
		2023	2024	2025	2026	2027	2028	
		in €	in €	in €	in €	in €	in €	
F 4	+	Öffentlich-rechtliche Leistungsentgelte	3.167,91	3.405	5.127	3.653	3.653	3.653
		63210000 Entgelte für die Benutzung von öffentlichen Einrichtungen und für wirtschaftliche Dienstleistungen	510,00	500	500	500	500	500
		63224000 für das Bestattungswesen	75,00	60	45	45	45	45
		63224100 Lfd. Unterhaltsgebühren - Vorauszahlung -	1.536,43	1.530	3.192	1.718	1.718	1.718
		63224200 Lfd. Unterhaltungsgebühren - Abrechnung -	-1.055,55	0	0	0	0	0
		63224500 Nutzungsrechte	0,00	0	75	75	75	75
		63230000 Entgelte für die Unterhaltung von Straßen, Wirtschaftswegen u.a. öffentlichen Einrichtungen	2.102,03	1.315	1.315	1.315	1.315	1.315
F 5	+	Privatrechtliche Leistungsentgelte	6.997,97	6.330	7.610	9.710	9.710	9.710
		64120000 Miete Sitzungslokal	600,00	600	600	600	600	600
		64120100 Miete Mietobjekte	5.400,00	5.400	5.460	7.560	7.560	7.560
		64120200 Pachten Grundstücke	300,00	300	300	300	300	300
		64120300 Miete Gerätehalle Bauhof	600,00	0	1.200	1.200	1.200	1.200
		64121000 Mieten und Pachten PV-Anlage	97,97	30	50	50	50	50
F 6	+	Kostenerstattungen und Kostenumlagen	17.798,67	4.825	4.325	5.225	5.225	5.225
		64243000 von Gemeinden und Gemeindeverbänden	294,84	325	325	325	325	325
		64250000 Erstattungen	12.864,15	1.500	1.300	1.300	1.300	1.300
		64250100 Abschläge Nebenkosten Mietobjekte	2.942,20	3.000	2.700	3.600	3.600	3.600
		64290000 von Sonstigen	1.697,48	0	0	0	0	0
F 7	+	Sonstige laufende Einzahlungen	10.578,43	9.000	10.500	10.500	10.500	10.500
		66250000 Konzessionsabgaben	10.578,43	9.000	10.500	10.500	10.500	10.500
F 8	=	<b>Summe der laufenden Einzahlungen aus Verwaltungstätigkeit (Summe F 1 bis F 7)</b>	<b>38.542,98</b>	<b>23.560</b>	<b>27.562</b>	<b>29.088</b>	<b>29.088</b>	<b>29.088</b>
F 9	-	Personal- und Versorgungsauszahlungen	19.474,38	18.335	20.940	20.960	20.960	20.960
		70110000 Bürgermeister	9.493,23	9.300	10.300	10.300	10.300	10.300
		70220000 Entgelte Arbeitnehmer	5.644,20	4.800	5.550	5.570	5.570	5.570
		70320000 Arbeitnehmer ZVK	136,64	315	415	415	415	415
		70420000 Arbeitnehmer Sozial	1.632,31	1.500	1.950	1.950	1.950	1.950
		71130000 ehrenamtlich Tätige	2.568,00	2.420	2.725	2.725	2.725	2.725
F 10	-	Auszahlungen für Sach- und Dienstleistungen	113.939,11	65.102	114.275	77.776	77.781	77.786
		72200000 Auszahlungen für Energie / Wasser / Abwasser / Abfall	12.834,42	12.700	12.600	12.620	12.620	12.620
		72313000 Gebäude einschließlich der Bestandteile, die dem Gebäude zuzurechnen sind	25.193,67	1.000	38.000	3.000	3.000	3.000
		72320000 Bewirtschaftung der Grundstücke, Außenanlagen, Gebäude und Gebäudeeinrichtungen	4.500,58	4.347	5.930	4.411	4.416	4.421
		72321000 Grundstücke	811,44	550	600	600	600	600
		72338000 Straßen, Wege, Plätze und Verkehrslenkungsanlagen	1.843,10	3.500	3.500	3.500	3.500	3.500
		72370000 Unterhaltung der Betriebs- und Geschäftsausstattung	2.051,08	2.100	2.200	2.200	2.200	2.200
		72440000 Laborbedarf, Werkstättenbedarf, Lebensmittel, Arzneimittel, Verbandstoffe, Sanitätsverbrauchsmaterial, Baumaterial, sonstiger Anstaltsbedarf, Saat- und Pflanzgut	158,90	125	125	125	125	125
		72542000 an das Land	0,00	180	200	200	200	200
		72543000 an die Gemeinden und Gemeindeverbände	46.795,23	40.000	50.000	50.000	50.000	50.000



# Teilfinanzhaushalt 2025 / 2026

1

Datum: 20.11.2024

Gemeinde: 32 Ortsgemeinde Oberpierscheid

Uhrzeit: 13:28:00

## Teilhaushalte 01 Zentrale Verwaltung

Ifd. Nr.	Teilfinanzhaushalt	Ergebnis des Haushaltsvorjahres	Ansätze des Haushaltsvorjahres einschl. Nachträge	Ansatz des ersten Haushaltsjahres	Ansatz des zweiten Haushaltsjahres	Planungsdaten des Haushaltsfolgejahres	Planungsdaten des zweiten Haushaltsfolgejahres
		2023	2024	2025	2026	2027	2028
		in €	in €	in €	in €	in €	in €
	72550000 an den privaten Bereich	1.060,00	600	1.120	1.120	1.120	1.120
	72910000 Sonstige Auszahlungen für Sachleistungen	18.690,69	0	0	0	0	0
F 12	- Zuwendungen, Umlagen und sonstige Transferauszahlungen	1.700,80	1.700	1.700	1.700	1.700	1.700
	74150000 an den privaten Bereich	1.700,80	1.700	1.700	1.700	1.700	1.700
F 14	- Sonstige laufende Auszahlungen	5.816,57	5.950	6.625	5.135	6.635	6.635
	76140000 Auszahlungen für allgemeine Betreuung der Bediensteten	250,01	300	300	300	300	300
	76210000 Miete Sitzungslokal	600,00	600	600	600	600	600
	76210100 Mieten und Pachten	51,13	55	55	55	55	55
	76310000 Büromaterial	481,21	250	200	200	200	200
	76341000 Fernmeldegebühren	674,58	700	700	700	700	700
	76410000 Versicherungsbeiträge	1.385,73	1.500	1.500	0	1.500	1.500
	76411000 Gebäudeversicherungen	1.561,26	1.470	2.110	2.120	2.120	2.120
	76430000 sonstige Beiträge	191,62	200	220	220	220	220
	76810000 Grundsteuer	73,00	75	140	140	140	140
	76930000 Repräsentationen	548,03	800	800	800	800	800
F 15	= Summe der laufenden Auszahlungen aus Verwaltungstätigkeit (Summe F 9 bis F 14)	140.930,86	91.087	143.540	105.571	107.076	107.081
F 16	= Saldo der laufenden Ein- und Auszahlungen aus Verwaltungstätigkeit	-102.387,88	-67.527	-115.978	-76.483	-77.988	-77.993
F 18	- Zinsauszahlungen und sonstige Finanzauszahlungen	0,00	150	130	125	120	115
	77430000 an Gemeinden und Gemeindeverbände	0,00	150	130	125	120	115
F 19	= Saldo der Zins- und der sonstigen Finanzein- und -auszahlungen	0,00	-150	-130	-125	-120	-115
F 20	= Saldo der ordentlichen Ein- und Auszahlungen (Summe F 16 + F 19)	-102.387,88	-67.677	-116.108	-76.608	-78.108	-78.108
F 23	Summe der ordentlichen und außerordentlichen Ein- und Auszahlungen (Summe F 21 + F 22)	-102.387,88	-67.677	-116.108	-76.608	-78.108	-78.108
F 24	+ Einzahlungen aus Investitionszuwendungen	2.000,00	0	0	0	0	0
	68160000 Anzahlungen auf Investitionszuwendungen	2.000,00	0	0	0	0	0
F 25	+ Einzahlungen aus Beiträgen und ähnlichen Entgelten	352,50	0	0	0	0	0
	68270000 Grabnutzungsentgelte	352,50	0	0	0	0	0
F 27	= Summe der Einzahlungen aus Investitionstätigkeit (Summe F 24 bis F 26)	2.352,50	0	0	0	0	0
F 29	- Auszahlungen für Sachanlagen	4.813,06	0	85.400	0	0	0
	78590000 Auszahlungen für Anlagen im Bau und für geleistete Anzahlungen	4.813,06	0	85.400	0	0	0
F 32	= Summe der Auszahlungen aus Investitionstätigkeit (Summe F 28 bis F 31)	4.813,06	0	85.400	0	0	0
F 33	= Saldo der Ein- und Auszahlungen aus Investitionstätigkeit (Saldo F 27 und F 32)	-2.460,56	0	-85.400	0	0	0
F 34	= Finanzmittelüberschuss /-fehlbetrag des Teilhaushalts (Summe F 23 + F 33)	-104.848,44	-67.677	-201.508	-76.608	-78.108	-78.108

\*\*\* Ende der Liste "Teilfinanzhaushalt" \*\*\*

# Produktübersicht

## Teilhaushalt 02 -Zentrale Finanzdienstleistungen-

<b>Produkt / Leistung</b>	<b>Bezeichnung</b>
61112	Gemeindesteuern
61113	Gemeindeanteil an der Einkommenssteuer
61114	Gemeindeanteil an der Umsatzsteuer
61131	Schlüsselzuweisung
61132	sonstige allgemeine Zuweisungen
61154	Kreisumlage
61155	Verbandsgemeindeumlage
61161	Gewerbesteuerumlage
61171	Ausgleichsleistungen (§ 21 LFAG)
61214	Zinsen (§ 233a AO)
61221	Zinsen Darlehen
61223	Kassenkreditzinsen
61231	Schuldendiensthilfen
62600	Einlage Islek Energie AÖR



# Produkthaushalt 2025-2026

## Teilhaushalt 02- Zentrale Finanzdienstleistungen

---

### Produkt/Leistung 61112 = Gemeindesteuern

#### Lfd. Nr. E 1, Buchungsstellen 40110000, 40120000, 40130000, 40330000

##### 1.

Die **Grundsteuer** wird auf den Grundbesitz erhoben, sofern dieser nicht ausnahmsweise von der Grundsteuer befreit ist.

Sie ist von den Eigentümerinnen und Eigentümern von bebauten und unbebauten Grundstücken zu zahlen.

Die Gemeinde bestimmt, mit welchem Hundertsatz des Steuermessbetrages oder des Zerlegungsanteils die **Grundsteuer** zu erheben ist (Hebesatz). (§ Grundsteuergesetz, GrStG)

##### 2.

Der **Gewerbesteuer** unterliegt jeder stehende Gewerbebetrieb, soweit er im Inland betrieben wird. (§2 Gewerbesteuergesetz, GewStG)

Die **Gewerbesteuer** wird auf Grund des Steuermessbetrages mit einem Prozentsatz (Hebesatz) festgesetzt und erhoben, der von der hebeberechtigten Gemeinde zu bestimmen ist. (§ 16 Gewerbesteuergesetz, GewStG)

Voraussetzung für die Anwendung der jeweiligen Realsteuerhebesätze ist der **aktuelle Hauptveranlagungszeitraum** (Festlegung des Steuermessbetrages), der durch die Finanzverwaltung festgesetzt wird.

Aufgrund der Grundsteuerreform (Urteil des Bundesverwaltungsgerichtes vom 10.04.2018) endet der aktuelle Hauptveranlagungszeitraum am **31.12.2024**.

Ab dem **01.01.2025** beginnt ein **neuer Hauptveranlagungszeitraum**.

U.a. wird aus dem bisherigen Begriff „**Einheitswert**“ ab dem 01.01.2025 der neue Begriff „**Grundsteuerwert**“.

Die Festsetzung der jeweiligen Realsteuerhebesätze erfolgte bisher in der jeweiligen Haushaltssatzung der Ortsgemeinde.

Die Veröffentlichung der ab dem neuen Veranlagungszeitraum geltenden Realsteuerhebesätze hat noch vor dem **01.01.2025** zu erfolgen.



# Produkthaushalt 2025-2026

## Teilhaushalt 02- Zentrale Finanzdienstleistungen

---

Da die Veröffentlichung der Haushaltssatzungen (Doppelhaushalte bzw. Einzelhaushalte) vor dem **01.01.2025** nicht möglich ist, wird seitens des Gemeinde- und Städtebundes Rheinland-Pfalz empfohlen, die Realsteuerhebesätze für das **Kalenderjahr 2025** mittels einer gesonderten Hebesatzsatzung festzustellen und zu veröffentlichen.

Die Ortsgemeinde Oberpierscheid hat am 28.05.2024 die **Hebesatzsatzung** wie folgt beschlossen:

### **§ 2 Hebesätze für 2025**

Die Ortsgemeinde Oberpierscheid setzt die folgenden Hebesätze für das Jahr **2025** fest:

#### **1. für die Grundsteuer**

- a. für die land- und forstwirtschaftlichen Betriebe (Grundsteuer A) auf **500 v.H.**
- b. für die Grundstücke (Grundsteuer B) auf **500 v.H.**

#### **2. für die Gewerbesteuer auf 380 v.H.**

der Steuermessbeträge.

#### **3. Die Hundesteuer** beträgt für Hunde, die innerhalb des Gemeindegebietes gehalten werden:

für den ersten Hund	<b>31,00 EUR</b>
für den zweiten Hund	<b>62,00 EUR</b>
für jeden weiteren Hund	<b>77,00 EUR</b>



## Produkthaushalt 2025-2026

### Teilhaushalt 02- Zentrale Finanzdienstleistungen

---

Die Realsteuerhebesätze für das **Haushaltsjahr 2026** werden ebenfalls festgesetzt

**1. für die Grundsteuer**

- a. für die land- und forstwirtschaftlichen Betriebe (Grundsteuer A) auf **500 v.H.**
- b. für die Grundstücke (Grundsteuer B) auf **500. v.H.**

**2. für die Gewerbesteuer auf 380 v.H.**

der Steuermessbeträge.

**3. Die Hundesteuer** beträgt für Hunde, die innerhalb des Gemeindegebietes gehalten werden:

für den ersten Hund	31,00 EUR
für den zweiten Hund	62,00 EUR
für jeden weiteren Hund	77,00 EUR

Produkt/Leistung 61113 = Gemeindeanteil an der Einkommensteuer

Lfd. Nr. E 1, Buchungsstelle 40210000

Nach der Landesverordnung über die Aufteilung des Gemeindeanteils an der Einkommensteuer wird die Gemeinde am Gesamtaufkommen der Einkommensteuer beteiligt.

Produkt/Leistung 61114 = Gemeindeanteil an der Umsatzsteuer

Lfd.-Nr. E 1, Buchungsstelle 40220000

Nach der Landesverordnung über die Aufteilung des Gemeindeanteils an der Umsatzsteuer wird die Ortsgemeinde an der Umsatzsteuer beteiligt.

Produkt/Leistung 61131 = Schlüsselzuweisung

Lfd.-Nr. E 2, Buchungsstellen 41111000 und 41113000

Die Ortsgemeinde erhält Schlüsselzuweisung A und B (u.a. Stationierungstreitkräfte § 11 LFAG) nach dem Landesfinanzausgleichsgesetz (LFAG).





## Produkthaushalt 2025-2026

### Teilhaushalt 02- Zentrale Finanzdienstleistungen

---

#### Produkt/Leistung 61132 = sonstige allg. Zuweisungen

Lfd. Nr. E 2, Buchungsstelle 41451000

#### Erträge Solidarpakt Windkraft:

Mit der 3. Fortschreibung des Flächennutzungsplanes, Teilbereich Windenergie, wurden in den Ortsgemeinden Großkampfenberg, Lünebach, Lichtenborn und Kinzenburg neue Sondergebietsflächen für Windenergie ausgewiesen.

Auf diese Flächen konnten zwischenzeitlich durch die Fa. ABO Wind insgesamt 9 neue Windkraftanlagen errichtet werden. (Vestats 3,6 MW mit einer Nabenhöhe von 149 m und einer Rotorlänge von 65 m).

Wegen der hohen Raumbedeutung von möglichen neuen Windkraftanlagen, dem Eingriff in das Landschaftsbild, der über die eigenen Gemarkungsgrenzen hinauswirkt, erklären sich die beteiligten Ortsgemeinden dazu bereit, von dem gemeindlichen Anteil des Nutzungsentgeltes neuer Windkraftanlagen ein Drittel an einen Solidarfond auf Ebene der Verbandsgemeinde Arzfeld abzugeben.

Der Solidarfond soll auf die übrigen Ortsgemeinden ohne neue Windkraftvorrangflächen aufgeteilt werden, um so einen Ausgleich zu schaffen.

Der Anteil der Ortsgemeinde Oberpierscheid errechnet sich aus einem festen Sockelbetrag zuzüglich eines weiteren errechneten Betrages nach der Einwohnerzahl und beträgt für die Haushaltsjahre 2025/2026 je 2.000,00 EUR.

#### Produkt/Leistung 61154 = Kreisumlage

Lfd.-Nr. E 12, Buchungsstelle 54420000

Nach § 31 Landesfinanzausgleichsgesetz (LFAG) hat die Gemeinde eine Umlage an den Landkreis zu zahlen.

#### Produkt/Leistung 61155 = Verbandsgemeindeumlage

Lfd.-Nr. E 12, Buchungsstelle 54420000

Nach § 32 Landesfinanzausgleichsgesetz (LFAG) hat die Ortsgemeinde eine Umlage an die Verbandsgemeinde zu zahlen.

#### Produkt/Leistung 61161 = Gewerbesteuerumlage

Lfd.-Nr. E 12, Buchungsstelle 54310000

Nach § 6 des Gesetzes zur Neuordnung der Gemeindefinanzen (Gemeindefinanzreformgesetz) ist vom Ist-Aufkommen an Gewerbesteuern eine Umlage an das Land zu zahlen.



# Produkthaushalt 2025-2026

## Teilhaushalt 02- Zentrale Finanzdienstleistungen

---

### Produkt/Leistung 61171 = Ausgleichsleistungen

#### Lfd.-Nr. E 1, Buchungsstelle 40521000

Nach dem Landesfinanzausgleichsgesetz (LFAG) zahlt das Land jährlich einen Betrag für die Belastungen aus der Neuregelung des Familienleistungsausgleichs.

### Produkt/Leistung 61221 = Zinsen Darlehen

#### Lfd. Nr. E 18, Buchungsstelle 57510000

Seitens der Gemeinde bestehen noch für mehrere Darlehen Rückzahlungsverpflichtungen. Bis zur endgültigen Tilgung sind entsprechende Zinsen zu zahlen.

Es wird auf den beigegeführten Schuldennachweis 2025 und 2026 verwiesen.

### Produkt/Leistung 61223 = Kassenkreditzinsen

#### Lfd. Nr. E 18, Buchungsstelle 57430000

Für die Inanspruchnahme von Liquiditätskrediten der Einheitskasse sind durch die Ortsgemeinde Kassenkreditzinsen zu zahlen.

### Produkt/Leistung 61226 = Liquiditätssicherung (Kassenkredite)

#### Lfd. Nr. 15, Buchungsstelle 69444000

Nach § 68/4 GemO bildet die Kasse der Verbandsgemeinde mit den Kassen der Ortsgemeinden eine einheitliche Kasse (**Einheitskasse**)

Kredite zur Liquiditätssicherung können nur von der Verbandsgemeinde aufgenommen werden.

Zur finanziellen Bewältigung des laufenden Geschäftsablaufes (Saldo der ordentlichen Ein- und Auszahlungen) sowie die Auszahlung der vertragsmäßigen Tilgungsleistungen ist die Ortsgemeinde auf die Kassenkredite im Rahmen der Einheitskasse angewiesen.

Liquiditätskreditbestand zum 31.12.2023	- 3.898,46 EUR
Voraussichtlicher Fehlbedarf 2024	- 7.347,00 EUR
Voraussichtlicher Fehlbedarf 2025	-70.553,00 EUR
Voraussichtlicher Fehlbedarf 2026	-37.778,00 EUR
Voraussichtlicher Finanzmittelbestand zum 31.12.2026	-119.576,46 EUR



# Produkthaushalt 2025-2026

## Teilhaushalt 02- Zentrale Finanzdienstleistungen

---

### Produkt/Leistung 61231 = Schuldendiensthilfe

#### E 2, Buchungsstelle 41843000

Im Rahmen der Anlegung eines behindertengerechten Eingangs am Friedhof Oberpierscheid wird der zu übernehmende Eigenanteil der Ortsgemeinde durch eine Darlehensaufnahme sichergestellt.

Die Refinanzierung hat über das Produkt „Friedhof Oberpierscheid“ durch die Festsetzung der Grabnutzungsentgelte zu erfolgen.

Siehe hierzu auch Produkt „55311 „Friedhofs- und Bestattungswesen“ E 18

### Produkt/Leistung 62600 = Einlage AÖR Islek Energie

#### Lfd.-Nr. E 17, Buchungsstelle 47600000

Entsprechend der Beschlussfassung des Verwaltungsrates der AÖR Islek Energie erfolgen ab dem Haushaltsjahr 2020 Auszahlungen des erwirtschafteten Überschusses abzüglich der anfallenden Kapitalertragssteuer (15 % vom Gewinn) und des Solidaritätszuschlages (5,5 % der KapEST) an die Mitglieder (Ortsgemeinden)



# Produkthaushalt 2025 / 2026

Gemeinde: 32 Ortsgemeinde Oberpierscheid

Datum: 20.11.2024  
Uhrzeit: 13:32:19

Haupt-Produktbereich	6	Zentrale Finanzleistungen
Produktbereich	61	Allgemeine Finanzwirtschaft
Produktgruppe	611	Steuern, allgemeine Zuweisungen, allgemeine Umlagen
Produkt	6111	Steuern
Leistung	61112	Gemeindesteuern

Teilergebnishaushalt								
Nr.	Ertrags- und Aufwandsarten	Ergebnis 2023	Plan 2024	Plan 2025	Plan 2026	Plan 2027	Plan 2028	Plan 2029
E 1	+ Steuern und ähnliche Abgaben	79.444,34	53.310	69.675	69.675	69.675	69.675	69.675
	40110000 Grundsteuer A	6.638,00	7.850	13.155	13.155	13.155	13.155	13.155
	500 v.H.							
	40120000 Grundsteuer B	19.493,00	18.960	39.080	39.080	39.080	39.080	39.080
	500 v.H.							
	40130000 Gewerbesteuer	51.506,00	24.500	15.640	15.640	15.640	15.640	15.640
	380 v.H.							
	40330000 Hundesteuer	1.807,34	2.000	1.800	1.800	1.800	1.800	1.800
E 8	= Summe der laufenden Erträge aus Verwaltungstätigkeit (Summe E 1 bis E 7)	79.444,34	53.310	69.675	69.675	69.675	69.675	69.675
E 16	= Laufendes Ergebnis aus Verwaltungstätigkeit (Saldo E 8 und E 15)	79.444,34	53.310	69.675	69.675	69.675	69.675	69.675
E 20	= Ordentliches Ergebnis (Summe E 16 bis E 19)	79.444,34	53.310	69.675	69.675	69.675	69.675	69.675
E 23	= Jahresergebnis (Jahresüberschuss / Jahresfehlbetrag) des Teilhaushalts (Summe E 20 bis E 22)	79.444,34	53.310	69.675	69.675	69.675	69.675	69.675

Teilfinanzhaushalt								
Nr.	Ein- und Auszahlungsarten	Ergebnis 2023	Plan 2024	Plan 2025	Plan 2026	Plan 2027	Plan 2028	Plan 2029
F 1	+ Steuern und ähnliche Abgaben	78.324,30	53.310	69.675	69.675	69.675	69.675	69.675
	60110000 Grundsteuer A	6.638,00	7.850	13.155	13.155	13.155	13.155	13.155
	500 v.H.							
	60120000 Grundsteuer B	18.347,13	18.960	39.080	39.080	39.080	39.080	39.080
	500 v.H.							
	60130000 Gewerbesteuer	51.506,00	24.500	15.640	15.640	15.640	15.640	15.640
	380 v.H.							
	60330000 Hundesteuer	1.833,17	2.000	1.800	1.800	1.800	1.800	1.800
F 8	= Summe der laufenden Einzahlungen aus Verwaltungstätigkeit (Summe F 1 bis F 7)	78.324,30	53.310	69.675	69.675	69.675	69.675	69.675
F 16	= Saldo der laufenden Ein- und Auszahlungen aus Verwaltungstätigkeit	78.324,30	53.310	69.675	69.675	69.675	69.675	69.675
F 20	= Saldo der ordentlichen Ein- und Auszahlungen (Summe F 16 + F 19)	78.324,30	53.310	69.675	69.675	69.675	69.675	69.675
F 23	= Summe der ordentlichen und außerordentlichen Ein- und Auszahlungen (Summe F 21 + F 22)	78.324,30	53.310	69.675	69.675	69.675	69.675	69.675
F 34	= Finanzmittelüberschuss /-fehlbetrag des Teilhaushalts (Summe F 23 + F 33)	78.324,30	53.310	69.675	69.675	69.675	69.675	69.675



# Produkthaushalt 2025 / 2026

Gemeinde: 32 Ortsgemeinde Oberpierscheid

Datum: 20.11.2024  
Uhrzeit: 13:32:19

Haupt-Produktbereich	6	Zentrale Finanzleistungen
Produktbereich	61	Allgemeine Finanzwirtschaft
Produktgruppe	611	Steuern, allgemeine Zuweisungen, allgemeine Umlagen
Produkt	6111	Steuern
Leistung	61113	Gemeindeanteil an der Einkommenssteuer

		Teilergebnishaushalt						
Nr.	Ertrags- und Aufwandsarten	Ergebnis 2023	Plan 2024	Plan 2025	Plan 2026	Plan 2027	Plan 2028	Plan 2029
E 1	+ Steuern und ähnliche Abgaben	108.770,50	98.560	117.800	117.800	117.800	117.800	117.800
	40210000 Gemeindeanteil an der Einkommensteuer	108.770,50	98.560	117.800	117.800	117.800	117.800	117.800
E 8	= Summe der laufenden Erträge aus Verwaltungstätigkeit (Summe E 1 bis E 7)	108.770,50	98.560	117.800	117.800	117.800	117.800	117.800
E 16	= Laufendes Ergebnis aus Verwaltungstätigkeit (Saldo E 8 und E 15)	108.770,50	98.560	117.800	117.800	117.800	117.800	117.800
E 20	= Ordentliches Ergebnis (Summe E 16 bis E 19)	108.770,50	98.560	117.800	117.800	117.800	117.800	117.800
E 23	= Jahresergebnis (Jahresüberschuss / Jahresfehlbetrag) des Teilhaushalts (Summe E 20 bis E 22)	108.770,50	98.560	117.800	117.800	117.800	117.800	117.800

		Teilfinanzhaushalt						
Nr.	Ein- und Auszahlungsarten	Ergebnis 2023	Plan 2024	Plan 2025	Plan 2026	Plan 2027	Plan 2028	Plan 2029
F 1	+ Steuern und ähnliche Abgaben	108.770,50	98.560	117.800	117.800	117.800	117.800	117.800
	60210000 Gemeindeanteil an der Einkommensteuer	108.770,50	98.560	117.800	117.800	117.800	117.800	117.800
F 8	= Summe der laufenden Einzahlungen aus Verwaltungstätigkeit (Summe F 1 bis F 7)	108.770,50	98.560	117.800	117.800	117.800	117.800	117.800
F 16	= Saldo der laufenden Ein- und Auszahlungen aus Verwaltungstätigkeit	108.770,50	98.560	117.800	117.800	117.800	117.800	117.800
F 20	= Saldo der ordentlichen Ein- und Auszahlungen (Summe F 16 + F 19)	108.770,50	98.560	117.800	117.800	117.800	117.800	117.800
F 23	= Summe der ordentlichen und außerordentlichen Ein- und Auszahlungen (Summe F 21 + F 22)	108.770,50	98.560	117.800	117.800	117.800	117.800	117.800
F 34	= Finanzmittelüberschuss /-fehlbetrag des Teilhaushalts (Summe F 23 + F 33)	108.770,50	98.560	117.800	117.800	117.800	117.800	117.800



# Produkthaushalt 2025 / 2026

Gemeinde: 32 Ortsgemeinde Oberpierscheid

Datum: 20.11.2024  
Uhrzeit: 13:32:19

Haupt-Produktbereich	6	Zentrale Finanzleistungen
Produktbereich	61	Allgemeine Finanzwirtschaft
Produktgruppe	611	Steuern, allgemeine Zuweisungen, allgemeine Umlagen
Produkt	6111	Steuern
Leistung	61114	Gemeindeanteil an der Umsatzsteuer

Teilergebnishaushalt								
Nr.	Ertrags- und Aufwandsarten	Ergebnis 2023	Plan 2024	Plan 2025	Plan 2026	Plan 2027	Plan 2028	Plan 2029
E 1	+ Steuern und ähnliche Abgaben <i>40220000 Gemeindeanteil an der Umsatzsteuer</i>	1.055,43	1.000	1.000	1.000	1.000	1.000	1.000
E 8	= Summe der laufenden Erträge aus Verwaltungstätigkeit (Summe E 1 bis E 7)	1.055,43	1.000	1.000	1.000	1.000	1.000	1.000
E 16	= Laufendes Ergebnis aus Verwaltungstätigkeit (Saldo E 8 und E 15)	1.055,43	1.000	1.000	1.000	1.000	1.000	1.000
E 20	= Ordentliches Ergebnis (Summe E 16 bis E 19)	1.055,43	1.000	1.000	1.000	1.000	1.000	1.000
E 23	= Jahresergebnis (Jahresüberschuss / Jahresfehlbetrag) des Teilhaushalts (Summe E 20 bis E 22)	1.055,43	1.000	1.000	1.000	1.000	1.000	1.000

Teilfinanzhaushalt								
Nr.	Ein- und Auszahlungsarten	Ergebnis 2023	Plan 2024	Plan 2025	Plan 2026	Plan 2027	Plan 2028	Plan 2029
F 1	+ Steuern und ähnliche Abgaben <i>60220000 Gemeindeanteil an der Umsatzsteuer</i>	1.055,43	1.000	1.000	1.000	1.000	1.000	1.000
F 8	= Summe der laufenden Einzahlungen aus Verwaltungstätigkeit (Summe F 1 bis F 7)	1.055,43	1.000	1.000	1.000	1.000	1.000	1.000
F 16	= Saldo der laufenden Ein- und Auszahlungen aus Verwaltungstätigkeit	1.055,43	1.000	1.000	1.000	1.000	1.000	1.000
F 20	= Saldo der ordentlichen Ein- und Auszahlungen (Summe F 16 + F 19)	1.055,43	1.000	1.000	1.000	1.000	1.000	1.000
F 23	= Summe der ordentlichen und außerordentlichen Ein- und Auszahlungen (Summe F 21 + F 22)	1.055,43	1.000	1.000	1.000	1.000	1.000	1.000
F 34	= Finanzmittelüberschuss /-fehlbetrag des Teilhaushalts (Summe F 23 + F 33)	1.055,43	1.000	1.000	1.000	1.000	1.000	1.000



# Produkthaushalt 2025 / 2026

Gemeinde: 32 Ortsgemeinde Oberpierscheid

Datum: 20.11.2024  
Uhrzeit: 13:32:19

Haupt-Produktbereich	6	Zentrale Finanzleistungen
Produktbereich	61	Allgemeine Finanzwirtschaft
Produktgruppe	611	Steuern, allgemeine Zuweisungen, allgemeine Umlagen
Produkt	6113	Allgemeine Zuweisungen
Leistung	61131	Schlüsselzuweisung

Teilergebnishaushalt								
Nr.	Ertrags- und Aufwandsarten	Ergebnis 2023	Plan 2024	Plan 2025	Plan 2026	Plan 2027	Plan 2028	Plan 2029
E 2	+ Zuwendungen, allgemeine Umlagen und sonstige Transfererträge	213.947,00	210.530	173.300	173.300	173.300	173.300	173.300
	41111000 Schlüsselzuweisung A	199.556,00	196.380	165.900	165.900	165.900	165.900	165.900
	41112000 Schlüsselzuweisung B	14.391,00	14.150	7.400	7.400	7.400	7.400	7.400
E 8	= Summe der laufenden Erträge aus Verwaltungstätigkeit (Summe E 1 bis E 7)	213.947,00	210.530	173.300	173.300	173.300	173.300	173.300
E 16	= Laufendes Ergebnis aus Verwaltungstätigkeit (Saldo E 8 und E 15)	213.947,00	210.530	173.300	173.300	173.300	173.300	173.300
E 20	= Ordentliches Ergebnis (Summe E 16 bis E 19)	213.947,00	210.530	173.300	173.300	173.300	173.300	173.300
E 23	= Jahresergebnis (Jahresüberschuss / Jahresfehlbetrag) des Teilhaushalts (Summe E 20 bis E 22)	213.947,00	210.530	173.300	173.300	173.300	173.300	173.300

Teilfinanzhaushalt								
Nr.	Ein- und Auszahlungsarten	Ergebnis 2023	Plan 2024	Plan 2025	Plan 2026	Plan 2027	Plan 2028	Plan 2029
F 2	+ Zuwendungen, allgemeine Umlagen und sonstige Transfereinzahlungen	213.947,00	210.530	173.300	173.300	173.300	173.300	173.300
	61111000 Schlüsselzuweisung A	199.556,00	196.380	165.900	165.900	165.900	165.900	165.900
	61112000 Schlüsselzuweisung B1	14.391,00	14.150	7.400	7.400	7.400	7.400	7.400
F 8	= Summe der laufenden Einzahlungen aus Verwaltungstätigkeit (Summe F 1 bis F 7)	213.947,00	210.530	173.300	173.300	173.300	173.300	173.300
F 16	= Saldo der laufenden Ein- und Auszahlungen aus Verwaltungstätigkeit	213.947,00	210.530	173.300	173.300	173.300	173.300	173.300
F 20	= Saldo der ordentlichen Ein- und Auszahlungen (Summe F 16 + F 19)	213.947,00	210.530	173.300	173.300	173.300	173.300	173.300
F 23	= Summe der ordentlichen und außerordentlichen Ein- und Auszahlungen (Summe F 21 + F 22)	213.947,00	210.530	173.300	173.300	173.300	173.300	173.300
F 34	= Finanzmittelüberschuss /-fehlbetrag des Teilhaushalts (Summe F 23 + F 33)	213.947,00	210.530	173.300	173.300	173.300	173.300	173.300



# Produkthaushalt 2025 / 2026

Gemeinde: 32 Ortsgemeinde Oberpierscheid

Datum: 20.11.2024  
Uhrzeit: 13:32:19

Haupt-Produktbereich	6	Zentrale Finanzleistungen
Produktbereich	61	Allgemeine Finanzwirtschaft
Produktgruppe	611	Steuern, allgemeine Zuweisungen, allgemeine Umlagen
Produkt	6113	Allgemeine Zuweisungen
Leistung	61132	sonstige allg. Zuweisungen

		Teilergebnishaushalt						
Nr.	Ertrags- und Aufwandsarten	Ergebnis 2023	Plan 2024	Plan 2025	Plan 2026	Plan 2027	Plan 2028	Plan 2029
E 2	+ Zuwendungen, allgemeine Umlagen und sonstige Transfererträge <i>41451000 von privaten Unternehmen (Windkraft)</i>	2.550,52	1.370	2.000	2.000	2.000	2.000	2.000
E 8	= Summe der laufenden Erträge aus Verwaltungstätigkeit (Summe E 1 bis E 7)	2.550,52	1.370	2.000	2.000	2.000	2.000	2.000
E 16	= Laufendes Ergebnis aus Verwaltungstätigkeit (Saldo E 8 und E 15)	2.550,52	1.370	2.000	2.000	2.000	2.000	2.000
E 20	= Ordentliches Ergebnis (Summe E 16 bis E 19)	2.550,52	1.370	2.000	2.000	2.000	2.000	2.000
E 23	= Jahresergebnis (Jahresüberschuss / Jahresfehlbetrag) des Teilhaushalts (Summe E 20 bis E 22)	2.550,52	1.370	2.000	2.000	2.000	2.000	2.000

		Teilfinanzhaushalt						
Nr.	Ein- und Auszahlungsarten	Ergebnis 2023	Plan 2024	Plan 2025	Plan 2026	Plan 2027	Plan 2028	Plan 2029
F 2	+ Zuwendungen, allgemeine Umlagen und sonstige Transfereinzahlungen <i>61451000 von privaten Unternehmen</i>	2.550,52	1.370	2.000	2.000	2.000	2.000	2.000
F 8	= Summe der laufenden Einzahlungen aus Verwaltungstätigkeit (Summe F 1 bis F 7)	2.550,52	1.370	2.000	2.000	2.000	2.000	2.000
F 16	= Saldo der laufenden Ein- und Auszahlungen aus Verwaltungstätigkeit	2.550,52	1.370	2.000	2.000	2.000	2.000	2.000
F 20	= Saldo der ordentlichen Ein- und Auszahlungen (Summe F 16 + F 19)	2.550,52	1.370	2.000	2.000	2.000	2.000	2.000
F 23	= Summe der ordentlichen und außerordentlichen Ein- und Auszahlungen (Summe F 21 + F 22)	2.550,52	1.370	2.000	2.000	2.000	2.000	2.000
F 34	= Finanzmittelüberschuss /-fehlbetrag des Teilhaushalts (Summe F 23 + F 33)	2.550,52	1.370	2.000	2.000	2.000	2.000	2.000





# Produkthaushalt 2025 / 2026

Gemeinde: 32 Ortsgemeinde Oberpierscheid

Datum: 20.11.2024  
Uhrzeit: 13:32:19

Haupt-Produktbereich	6	Zentrale Finanzleistungen
Produktbereich	61	Allgemeine Finanzwirtschaft
Produktgruppe	611	Steuern, allgemeine Zuweisungen, allgemeine Umlagen
Produkt	6115	Abgeführte allgemeine Umlagen
Leistung	61154	Kreisumlage

		Teilergebnishaushalt						
Nr.	Ertrags- und Aufwandsarten	Ergebnis 2023	Plan 2024	Plan 2025	Plan 2026	Plan 2027	Plan 2028	Plan 2029
E 12	- Zuwendungen, Umlagen und sonstige Transferaufwendungen <i>54420000 Allgemeine Umlagen an Gemeindeverbände</i>	149.057,00	147.730	159.680	159.680	159.680	159.680	159.680
E 15	= Summe der laufenden Aufwendungen aus Verwaltungstätigkeit (Summe E 9 bis E 14)	149.057,00	147.730	159.680	159.680	159.680	159.680	159.680
E 16	= Laufendes Ergebnis aus Verwaltungstätigkeit (Saldo E 8 und E 15)	-149.057,00	-147.730	-159.680	-159.680	-159.680	-159.680	-159.680
E 20	= Ordentliches Ergebnis (Summe E 16 bis E 19)	-149.057,00	-147.730	-159.680	-159.680	-159.680	-159.680	-159.680
E 23	= Jahresergebnis (Jahresüberschuss / Jahresfehlbetrag) des Teilhaushalts (Summe E 20 bis E 22)	-149.057,00	-147.730	-159.680	-159.680	-159.680	-159.680	-159.680

		Teilfinanzhaushalt						
Nr.	Ein- und Auszahlungsarten	Ergebnis 2023	Plan 2024	Plan 2025	Plan 2026	Plan 2027	Plan 2028	Plan 2029
F 12	- Zuwendungen, Umlagen und sonstige Transferauszahlungen <i>74420000 Allgemeine Umlagen an Gemeinden und Gemeindeverbände</i>	149.057,00	147.730	159.680	159.680	159.680	159.680	159.680
F 15	= Summe der laufenden Auszahlungen aus Verwaltungstätigkeit (Summe F 9 bis F14)	149.057,00	147.730	159.680	159.680	159.680	159.680	159.680
F 16	= Saldo der laufenden Ein- und Auszahlungen aus Verwaltungstätigkeit	-149.057,00	-147.730	-159.680	-159.680	-159.680	-159.680	-159.680
F 20	= Saldo der ordentlichen Ein- und Auszahlungen (Summe F 16 + F 19)	-149.057,00	-147.730	-159.680	-159.680	-159.680	-159.680	-159.680
F 23	= Summe der ordentlichen und außerordentlichen Ein- und Auszahlungen (Summe F 21 + F 22)	-149.057,00	-147.730	-159.680	-159.680	-159.680	-159.680	-159.680
F 34	= Finanzmittelüberschuss /-fehlbetrag des Teilhaushalts (Summe F 23 + F 33)	-149.057,00	-147.730	-159.680	-159.680	-159.680	-159.680	-159.680



# Produkthaushalt 2025 / 2026

Gemeinde: 32 Ortsgemeinde Oberpierscheid

Datum: 20.11.2024  
Uhrzeit: 13:32:19

Haupt-Produktbereich	6	Zentrale Finanzleistungen
Produktbereich	61	Allgemeine Finanzwirtschaft
Produktgruppe	611	Steuern, allgemeine Zuweisungen, allgemeine Umlagen
Produkt	6115	Abgeführte allgemeine Umlagen
Leistung	61155	Verbandsgemeindeumlage

		Teilergebnishaushalt						
Nr.	Ertrags- und Aufwandsarten	Ergebnis 2023	Plan 2024	Plan 2025	Plan 2026	Plan 2027	Plan 2028	Plan 2029
E 12	- Zuwendungen, Umlagen und sonstige Transferaufwendungen <i>54420000 Allgemeine Umlagen an Gemeindeverbände</i>	155.800,00	154.410	163.020	163.020	163.020	163.020	163.020
E 15	= Summe der laufenden Aufwendungen aus Verwaltungstätigkeit (Summe E 9 bis E 14)	155.800,00	154.410	163.020	163.020	163.020	163.020	163.020
E 16	= Laufendes Ergebnis aus Verwaltungstätigkeit (Saldo E 8 und E 15)	-155.800,00	-154.410	-163.020	-163.020	-163.020	-163.020	-163.020
E 20	= Ordentliches Ergebnis (Summe E 16 bis E 19)	-155.800,00	-154.410	-163.020	-163.020	-163.020	-163.020	-163.020
E 23	= Jahresergebnis (Jahresüberschuss / Jahresfehlbetrag) des Teilhaushalts (Summe E 20 bis E 22)	-155.800,00	-154.410	-163.020	-163.020	-163.020	-163.020	-163.020

		Teilfinanzhaushalt						
Nr.	Ein- und Auszahlungsarten	Ergebnis 2023	Plan 2024	Plan 2025	Plan 2026	Plan 2027	Plan 2028	Plan 2029
F 12	- Zuwendungen, Umlagen und sonstige Transferauszahlungen <i>74420000 Allgemeine Umlagen an Gemeinden und Gemeindeverbände</i>	155.800,00	154.410	163.020	163.020	163.020	163.020	163.020
F 15	= Summe der laufenden Auszahlungen aus Verwaltungstätigkeit (Summe F 9 bis F 14)	155.800,00	154.410	163.020	163.020	163.020	163.020	163.020
F 16	= Saldo der laufenden Ein- und Auszahlungen aus Verwaltungstätigkeit	-155.800,00	-154.410	-163.020	-163.020	-163.020	-163.020	-163.020
F 20	= Saldo der ordentlichen Ein- und Auszahlungen (Summe F 16 + F 19)	-155.800,00	-154.410	-163.020	-163.020	-163.020	-163.020	-163.020
F 23	= Summe der ordentlichen und außerordentlichen Ein- und Auszahlungen (Summe F 21 + F 22)	-155.800,00	-154.410	-163.020	-163.020	-163.020	-163.020	-163.020
F 34	= Finanzmittelüberschuss /-fehlbetrag des Teilhaushalts (Summe F 23 + F 33)	-155.800,00	-154.410	-163.020	-163.020	-163.020	-163.020	-163.020



# Produkthaushalt 2025 / 2026

Gemeinde: 32 Ortsgemeinde Oberpierscheid

Datum: 20.11.2024  
Uhrzeit: 13:32:19

Haupt-Produktbereich	6	Zentrale Finanzleistungen
Produktbereich	61	Allgemeine Finanzwirtschaft
Produktgruppe	611	Steuern, allgemeine Zuweisungen, allgemeine Umlagen
Produkt	6116	Steuerbeteiligungen
Leistung	61161	Gewerbesteuerumlage

		Teilergebnishaushalt						
Nr.	Ertrags- und Aufwandsarten	Ergebnis 2023	Plan 2024	Plan 2025	Plan 2026	Plan 2027	Plan 2028	Plan 2029
E 12	- Zuwendungen, Umlagen und sonstige Transferaufwendungen 54310000 Gewerbesteuerumlage	5.695,13	2.300	1.440	1.440	1.440	1.440	1.440
E 15	= Summe der laufenden Aufwendungen aus Verwaltungstätigkeit (Summe E 9 bis E 14)	5.695,13	2.300	1.440	1.440	1.440	1.440	1.440
E 16	= Laufendes Ergebnis aus Verwaltungstätigkeit (Saldo E 8 und E 15)	-5.695,13	-2.300	-1.440	-1.440	-1.440	-1.440	-1.440
E 20	= Ordentliches Ergebnis (Summe E 16 bis E 19)	-5.695,13	-2.300	-1.440	-1.440	-1.440	-1.440	-1.440
E 23	= Jahresergebnis (Jahresüberschuss / Jahresfehlbetrag) des Teilhaushalts (Summe E 20 bis E 22)	-5.695,13	-2.300	-1.440	-1.440	-1.440	-1.440	-1.440

		Teilfinanzhaushalt						
Nr.	Ein- und Auszahlungsarten	Ergebnis 2023	Plan 2024	Plan 2025	Plan 2026	Plan 2027	Plan 2028	Plan 2029
F 12	- Zuwendungen, Umlagen und sonstige Transferauszahlungen 74310000 Gewerbesteuerumlage	5.695,13	2.300	1.440	1.440	1.440	1.440	1.440
F 15	= Summe der laufenden Auszahlungen aus Verwaltungstätigkeit (Summe F 9 bis F 14)	5.695,13	2.300	1.440	1.440	1.440	1.440	1.440
F 16	= Saldo der laufenden Ein- und Auszahlungen aus Verwaltungstätigkeit	-5.695,13	-2.300	-1.440	-1.440	-1.440	-1.440	-1.440
F 20	= Saldo der ordentlichen Ein- und Auszahlungen (Summe F 16 + F 19)	-5.695,13	-2.300	-1.440	-1.440	-1.440	-1.440	-1.440
F 23	Summe der ordentlichen und außerordentlichen Ein- und Auszahlungen (Summe F 21 + F 22)	-5.695,13	-2.300	-1.440	-1.440	-1.440	-1.440	-1.440
F 34	= Finanzmittelüberschuss /-fehlbetrag des Teilhaushalts (Summe F 23 + F 33)	-5.695,13	-2.300	-1.440	-1.440	-1.440	-1.440	-1.440



# Produkthaushalt 2025 / 2026

Gemeinde: 32 Ortsgemeinde Oberpierscheid

Datum: 20.11.2024  
Uhrzeit: 13:32:19

Haupt-Produktbereich	6	Zentrale Finanzleistungen
Produktbereich	61	Allgemeine Finanzwirtschaft
Produktgruppe	611	Steuern, allgemeine Zuweisungen, allgemeine Umlagen
Produkt	6117	Ausgleichsleistungen
Leistung	61171	Ausgleichsleistungen (§ 21 LFAG)

		Teilergebnishaushalt						
Nr.	Ertrags- und Aufwandsarten	Ergebnis 2023	Plan 2024	Plan 2025	Plan 2026	Plan 2027	Plan 2028	Plan 2029
E 1	+ Steuern und ähnliche Abgaben <i>40521000 Familienleistungsausgleich</i>	10.841,07	10.300	15.200	15.200	15.200	15.200	15.200
E 8	= Summe der laufenden Erträge aus Verwaltungstätigkeit (Summe E 1 bis E 7)	10.841,07	10.300	15.200	15.200	15.200	15.200	15.200
E 16	= Laufendes Ergebnis aus Verwaltungstätigkeit (Saldo E 8 und E 15)	10.841,07	10.300	15.200	15.200	15.200	15.200	15.200
E 20	= Ordentliches Ergebnis (Summe E 16 bis E 19)	10.841,07	10.300	15.200	15.200	15.200	15.200	15.200
E 23	= Jahresergebnis (Jahresüberschuss / Jahresfehlbetrag) des Teilhaushalts (Summe E 20 bis E 22)	10.841,07	10.300	15.200	15.200	15.200	15.200	15.200

		Teilfinanzhaushalt						
Nr.	Ein- und Auszahlungsarten	Ergebnis 2023	Plan 2024	Plan 2025	Plan 2026	Plan 2027	Plan 2028	Plan 2029
F 1	+ Steuern und ähnliche Abgaben <i>60521000 Familienleistungsausgleich</i>	10.841,07	10.300	15.200	15.200	15.200	15.200	15.200
F 8	= Summe der laufenden Einzahlungen aus Verwaltungstätigkeit (Summe F 1 bis F 7)	10.841,07	10.300	15.200	15.200	15.200	15.200	15.200
F 16	= Saldo der laufenden Ein- und Auszahlungen aus Verwaltungstätigkeit	10.841,07	10.300	15.200	15.200	15.200	15.200	15.200
F 20	= Saldo der ordentlichen Ein- und Auszahlungen (Summe F 16 + F 19)	10.841,07	10.300	15.200	15.200	15.200	15.200	15.200
F 23	Summe der ordentlichen und außerordentlichen Ein- und Auszahlungen (Summe F 21 + F 22)	10.841,07	10.300	15.200	15.200	15.200	15.200	15.200
F 34	= Finanzmittelüberschuss /-fehlbetrag des Teilhaushalts (Summe F 23 + F 33)	10.841,07	10.300	15.200	15.200	15.200	15.200	15.200



# Produkthaushalt 2025 / 2026

Gemeinde: 32 Ortsgemeinde Oberpierscheid

Datum: 20.11.2024  
Uhrzeit: 13:32:19

Haupt-Produktbereich	6	Zentrale Finanzleistungen
Produktbereich	61	Allgemeine Finanzwirtschaft
Produktgruppe	612	Sonstige allgemeine Finanzwirtschaft (soweit nicht einem anderen Produkt direkt zugeordnet)
Produkt	6122	Zinsen und ähnliche Aufwendungen
Leistung	61221	Zinsen Darlehen

Teilergebnishaushalt								
Nr.	Ertrags- und Aufwandsarten	Ergebnis 2023	Plan 2024	Plan 2025	Plan 2026	Plan 2027	Plan 2028	Plan 2029
E 18	- Zinsaufwendungen und sonstige Finanzaufwendungen <i>57510000 an inländische Kreditinstitute</i>	606,99	2.420	2.055	4.420	5.400	5.300	5.200
E 19	= Saldo der Zins -und sonstigen Finanzerträge und -aufwendungen (Saldo E 17 und E 18)	-606,99	-2.420	-2.055	-4.420	-5.400	-5.300	-5.200
E 20	= Ordentliches Ergebnis (Summe E 16 bis E 19)	-606,99	-2.420	-2.055	-4.420	-5.400	-5.300	-5.200
E 23	= Jahresergebnis (Jahresüberschuss / Jahresfehlbetrag) des Teilhaushalts (Summe E 20 bis E 22)	-606,99	-2.420	-2.055	-4.420	-5.400	-5.300	-5.200

Teilfinanzhaushalt								
Nr.	Ein- und Auszahlungsarten	Ergebnis 2023	Plan 2024	Plan 2025	Plan 2026	Plan 2027	Plan 2028	Plan 2029
F 18	- Zinsauszahlungen und sonstige Finanzauszahlungen <i>77510000 an inländische Kreditinstitute</i>	606,99	2.420	2.055	4.420	5.400	5.300	5.200
F 19	= Saldo der Zins- und der sonstigen Finanzzin- und -auszahlungen	-606,99	-2.420	-2.055	-4.420	-5.400	-5.300	-5.200
F 20	= Saldo der ordentlichen Ein- und Auszahlungen (Summe F 16 + F 19)	-606,99	-2.420	-2.055	-4.420	-5.400	-5.300	-5.200
F 23	Summe der ordentlichen und außerordentlichen Ein- und Auszahlungen (Summe F 21 + F 22)	-606,99	-2.420	-2.055	-4.420	-5.400	-5.300	-5.200
F 34	= Finanzmittelüberschuss /-fehlbetrag des Teilhaushalts (Summe F 23 + F 33)	-606,99	-2.420	-2.055	-4.420	-5.400	-5.300	-5.200



# Produkthaushalt 2025 / 2026

Gemeinde: 32 Ortsgemeinde Oberpierscheid

Datum: 20.11.2024  
Uhrzeit: 13:32:19

Haupt-Produktbereich	6	Zentrale Finanzleistungen
Produktbereich	61	Allgemeine Finanzwirtschaft
Produktgruppe	612	Sonstige allgemeine Finanzwirtschaft (soweit nicht einem anderen Produkt direkt zugeordnet)
Produkt	6122	Zinsen und ähnliche Aufwendungen
Leistung	61223	Kassenkreditzinsen

		Teilergebnishaushalt						
Nr.	Ertrags- und Aufwandsarten	Ergebnis 2023	Plan 2024	Plan 2025	Plan 2026	Plan 2027	Plan 2028	Plan 2029
E 17	+ Zinserträge und sonstige Finanzerträge <i>47143000 von Gemeinden und Gemeindeverbänden</i>	5,27	0	0	0	0	0	0
		5,27	0	0	0	0	0	0
E 18	- Zinsaufwendungen und sonstige Finanzaufwendungen <i>57430000 an Gemeinden und Gemeindeverbände</i>	302,22	750	180	690	690	690	690
		302,22	750	180	690	690	690	690
E 19	= Saldo der Zins- und sonstigen Finanzerträge und -aufwendungen (Saldo E 17 und E 18)	-296,95	-750	-180	-690	-690	-690	-690
E 20	= Ordentliches Ergebnis (Summe E 16 bis E 19)	-296,95	-750	-180	-690	-690	-690	-690
E 23	= Jahresergebnis (Jahresüberschuss / Jahresfehlbetrag) des Teilhaushalts (Summe E 20 bis E 22)	-296,95	-750	-180	-690	-690	-690	-690

		Teilfinanzhaushalt						
Nr.	Ein- und Auszahlungsarten	Ergebnis 2023	Plan 2024	Plan 2025	Plan 2026	Plan 2027	Plan 2028	Plan 2029
F 17	+ Zinseinzahlungen und sonstige Finanzeinzahlungen <i>67143000 von Gemeinden und Gemeindeverbänden</i>	5,27	0	0	0	0	0	0
		5,27	0	0	0	0	0	0
F 18	- Zinsauszahlungen und sonstige Finanzauszahlungen <i>77430000 an Gemeinden und Gemeindeverbände</i>	302,22	750	180	690	690	690	690
		302,22	750	180	690	690	690	690
F 19	= Saldo der Zins- und der sonstigen Finanzein- und -auszahlungen	-296,95	-750	-180	-690	-690	-690	-690
F 20	= Saldo der ordentlichen Ein- und Auszahlungen (Summe F 16 + F 19)	-296,95	-750	-180	-690	-690	-690	-690
F 23	Summe der ordentlichen und außerordentlichen Ein- und Auszahlungen (Summe F 21 + F 22)	-296,95	-750	-180	-690	-690	-690	-690
F 34	= Finanzmittelüberschuss /-fehlbetrag des Teilhaushalts (Summe F 23 + F 33)	-296,95	-750	-180	-690	-690	-690	-690



# Produkthaushalt 2025 / 2026

Gemeinde: 32 Ortsgemeinde Oberpierscheid

Datum: 20.11.2024  
Uhrzeit: 13:32:19

Haupt-Produktbereich	6	Zentrale Finanzleistungen
Produktbereich	61	Allgemeine Finanzwirtschaft
Produktgruppe	612	Sonstige allgemeine Finanzwirtschaft (soweit nicht einem anderen Produkt direkt zugeordnet)
Produkt	6123	Schuldendiensthilfen
Leistung	61231	Schuldendiensthilfe JG

Teilergebnishaushalt								
Nr.	Ertrags- und Aufwandsarten	Ergebnis 2023	Plan 2024	Plan 2025	Plan 2026	Plan 2027	Plan 2028	Plan 2029
E 2	+ Zuwendungen, allgemeine Umlagen und sonstige Transfererträge <i>41843000 von Gemeinden und Gemeindeverbänden</i>	0,00	150	130	125	120	115	110
E 8	= Summe der laufenden Erträge aus Verwaltungstätigkeit (Summe E 1 bis E 7)	0,00	150	130	125	120	115	110
E 16	= Laufendes Ergebnis aus Verwaltungstätigkeit (Saldo E 8 und E 15)	0,00	150	130	125	120	115	110
E 20	= Ordentliches Ergebnis (Summe E 16 bis E 19)	0,00	150	130	125	120	115	110
E 23	= Jahresergebnis (Jahresüberschuss / Jahresfehlbetrag) des Teilhaushalts (Summe E 20 bis E 22)	0,00	150	130	125	120	115	110

Teilfinanzhaushalt								
Nr.	Ein- und Auszahlungsarten	Ergebnis 2023	Plan 2024	Plan 2025	Plan 2026	Plan 2027	Plan 2028	Plan 2029
F 2	+ Zuwendungen, allgemeine Umlagen und sonstige Transfereinzahlungen <i>61843000 von Gemeinden und Gemeindeverbänden</i>	0,00	150	130	125	120	115	110
F 8	= Summe der laufenden Einzahlungen aus Verwaltungstätigkeit (Summe F 1 bis F 7)	0,00	150	130	125	120	115	110
F 16	= Saldo der laufenden Ein- und Auszahlungen aus Verwaltungstätigkeit	0,00	150	130	125	120	115	110
F 20	= Saldo der ordentlichen Ein- und Auszahlungen (Summe F 16 + F 19)	0,00	150	130	125	120	115	110
F 23	= Summe der ordentlichen und außerordentlichen Ein- und Auszahlungen (Summe F 21 + F 22)	0,00	150	130	125	120	115	110
F 34	= Finanzmittelüberschuss /-fehlbetrag des Teilhaushalts (Summe F 23 + F 33)	0,00	150	130	125	120	115	110



# Produkthaushalt 2025 / 2026

Gemeinde: 32 Ortsgemeinde Oberpierscheid

Datum: 20.11.2024  
Uhrzeit: 13:32:19

Haupt-Produktbereich	6	Zentrale Finanzleistungen
Produktbereich	62	Beteiligungen, Sondervermögen (soweit nicht einem anderen Produkt direkt zugeordnet)
Produktgruppe	626	Beteiligungen, Anteile, Wertpapiere des Anlagevermögens
Produkt	6260	Beteiligungen, Anteile, Wertpapiere des Anlagevermögens
Leistung	62600	Einlage AöR Energie Islek

Teilergebnishaushalt								
Nr.	Ertrags- und Aufwandsarten	Ergebnis 2023	Plan 2024	Plan 2025	Plan 2026	Plan 2027	Plan 2028	Plan 2029
E 17	+ Zinserträge und sonstige Finanzerträge 47600000 Erträge aus Sondervermögen, Zweckverbänden und Anstalten des öffentlichen Rechts	37,52	0	30	30	30	30	30
E 19	= Saldo der Zins -und sonstigen Finanzerträge und -aufwendungen (Saldo E 17 und E 18)	37,52	0	30	30	30	30	30
E 20	= Ordentliches Ergebnis (Summe E 16 bis E 19)	37,52	0	30	30	30	30	30
E 23	= Jahresergebnis (Jahresüberschuss / Jahresfehlbetrag) des Teilhaushalts (Summe E 20 bis E 22)	37,52	0	30	30	30	30	30

Teilfinanzhaushalt								
Nr.	Ein- und Auszahlungsarten	Ergebnis 2023	Plan 2024	Plan 2025	Plan 2026	Plan 2027	Plan 2028	Plan 2029
F 17	+ Zinseinzahlungen und sonstige Finanzeinzahlungen 67600000 Einzahlungen aus Sondervermögen, Zweckverbänden und Anstalten des öffentlichen Rechts	37,52	0	30	30	30	30	30
F 19	= Saldo der Zins- und der sonstigen Finanzein- und -auszahlungen	37,52	0	30	30	30	30	30
F 20	= Saldo der ordentlichen Ein- und Auszahlungen (Summe F 16 + F 19)	37,52	0	30	30	30	30	30
F 23	= Summe der ordentlichen und außerordentlichen Ein- und Auszahlungen (Summe F 21 + F 22)	37,52	0	30	30	30	30	30
F 34	= Finanzmittelüberschuss /-fehlbetrag des Teilhaushalts (Summe F 23 + F 33)	37,52	0	30	30	30	30	30





# Teilergebnishaushalt 2025 / 2026

Gemeinde: 32 Ortsgemeinde Oberpierscheid

Datum: 20.11.2024

Uhrzeit: 13:30:05

## Teilhaushalte 02 Zentrale Finanzdienstleistungen

Ifd. Nr.		Teilergebnishaushalt	Ergebnis des Haushaltsvorjahres	Ansätze des Haushaltsvorjahres einschl. Nachträge	Ansatz des ersten Haushaltsjahres	Ansatz des zweiten Haushaltsjahres	Planungsdaten des Haushaltsfolgejahres	Planungsdaten des zweiten Haushaltsfolgejahres
			2023	2024	2025	2026	2027	2028
			in €	in €	in €	in €	in €	in €
E 1	+	Steuern und ähnliche Abgaben	200.111,34	163.170	203.675	203.675	203.675	203.675
		40110000 Grundsteuer A	6.638,00	7.850	13.155	13.155	13.155	13.155
		40120000 Grundsteuer B	19.493,00	18.960	39.080	39.080	39.080	39.080
		40130000 Gewerbesteuer	51.506,00	24.500	15.640	15.640	15.640	15.640
		40210000 Gemeindeanteil an der Einkommensteuer	108.770,50	98.560	117.800	117.800	117.800	117.800
		40220000 Gemeindeanteil an der Umsatzsteuer	1.055,43	1.000	1.000	1.000	1.000	1.000
		40330000 Hundesteuer	1.807,34	2.000	1.800	1.800	1.800	1.800
		40521000 Familienleistungsausgleich	10.841,07	10.300	15.200	15.200	15.200	15.200
E 2	+	Zuwendungen, allgemeine Umlagen und sonstige Transfererträge	216.497,52	212.050	175.430	175.425	175.420	175.415
		41111000 Schlüsselzuweisung A	199.556,00	196.380	165.900	165.900	165.900	165.900
		41112000 Schlüsselzuweisung B1	14.391,00	14.150	7.400	7.400	7.400	7.400
		41451000 von privaten Unternehmen	2.550,52	1.370	2.000	2.000	2.000	2.000
		41843000 von Gemeinden und Gemeindeverbänden	0,00	150	130	125	120	115
E 8	=	<b>Summe der laufenden Erträge aus Verwaltungstätigkeit (Summe E 1 bis E 7)</b>	<b>416.608,86</b>	<b>375.220</b>	<b>379.105</b>	<b>379.100</b>	<b>379.095</b>	<b>379.090</b>
E 12	-	Zuwendungen, Umlagen und sonstige Transferaufwendungen	310.552,13	304.440	324.140	324.140	324.140	324.140
		54310000 Gewerbesteuerumlage	5.695,13	2.300	1.440	1.440	1.440	1.440
		54420000 Allgemeine Umlagen an Gemeindeverbände	304.857,00	302.140	322.700	322.700	322.700	322.700
E 15	=	<b>Summe der laufenden Aufwendungen aus Verwaltungstätigkeit (Summe E 9 bis E 14)</b>	<b>310.552,13</b>	<b>304.440</b>	<b>324.140</b>	<b>324.140</b>	<b>324.140</b>	<b>324.140</b>
E 16	=	<b>Laufendes Ergebnis aus Verwaltungstätigkeit (Saldo E 8 und E 15)</b>	<b>106.056,73</b>	<b>70.780</b>	<b>54.965</b>	<b>54.960</b>	<b>54.955</b>	<b>54.950</b>
E 17	+	Zinserträge und sonstige Finanzerträge	42,79	0	30	30	30	30
		47143000 von Gemeinden und Gemeindeverbänden	5,27	0	0	0	0	0
		47600000 Erträge aus Sondervermögen, Zweckverbänden und Anstalten des öffentlichen Rechts	37,52	0	30	30	30	30
E 18	-	Zinsaufwendungen und sonstige Finanzaufwendungen	909,21	3.170	2.235	5.110	6.090	5.990
		57430000 an Gemeinden und Gemeindeverbände	302,22	750	180	690	690	690
		57510000 an inländische Kreditinstitute	606,99	2.420	2.055	4.420	5.400	5.300
E 19	=	<b>Saldo der Zins - und sonstigen Finanzerträge und -aufwendungen (Saldo E 17 und E 18)</b>	<b>-866,42</b>	<b>-3.170</b>	<b>-2.205</b>	<b>-5.080</b>	<b>-6.060</b>	<b>-5.960</b>
E 20	=	<b>Ordentliches Ergebnis (Summe E 16 bis E 19)</b>	<b>105.190,31</b>	<b>67.610</b>	<b>52.760</b>	<b>49.880</b>	<b>48.895</b>	<b>48.990</b>
E 23	=	<b>Jahresergebnis (Jahresüberschuss / Jahresfehlbetrag) des Teilhaushalts (Summe E 20 bis E 22)</b>	<b>105.190,31</b>	<b>67.610</b>	<b>52.760</b>	<b>49.880</b>	<b>48.895</b>	<b>48.990</b>

\*\*\* Ende der Liste "Teilergebnishaushalt" \*\*\*



# Teilfinanzhaushalt 2025 / 2026

Datum: 20.11.2024

Uhrzeit: 13:30:05

Gemeinde: 32 Ortsgemeinde Oberpierscheid

## Teilhaushalte 02 Zentrale Finanzdienstleistungen

Ifd. Nr.	Teilfinanzhaushalt	Ergebnis des Haushaltsvorjahres	Ansätze des Haushaltsvorjahres einschl. Nachträge	Ansatz des ersten Haushaltsjahres	Ansatz des zweiten Haushaltsjahres	Planungsdaten des Haushaltsfolgejahres	Planungsdaten des zweiten Haushaltsfolgejahres	
		2023	2024	2025	2026	2027	2028	
		in €	in €	in €	in €	in €	in €	
F 1	+	Steuern und ähnliche Abgaben	198.991,30	163.170	203.675	203.675	203.675	203.675
		60110000 Grundsteuer A	6.638,00	7.850	13.155	13.155	13.155	13.155
		60120000 Grundsteuer B	18.347,13	18.960	39.080	39.080	39.080	39.080
		60130000 Gewerbesteuer	51.506,00	24.500	15.640	15.640	15.640	15.640
		60210000 Gemeindeanteil an der Einkommensteuer	108.770,50	98.560	117.800	117.800	117.800	117.800
		60220000 Gemeindeanteil an der Umsatzsteuer	1.055,43	1.000	1.000	1.000	1.000	1.000
		60330000 Hundesteuer	1.833,17	2.000	1.800	1.800	1.800	1.800
		60521000 Familienleistungsausgleich	10.841,07	10.300	15.200	15.200	15.200	15.200
F 2	+	Zuwendungen, allgemeine Umlagen und sonstige Transfereinzahlungen	216.497,52	212.050	175.430	175.425	175.420	175.415
		61111000 Schlüsselzuweisung A	199.556,00	196.380	165.900	165.900	165.900	165.900
		61112000 Schlüsselzuweisung B1	14.391,00	14.150	7.400	7.400	7.400	7.400
		61451000 von privaten Unternehmen	2.550,52	1.370	2.000	2.000	2.000	2.000
		61843000 von Gemeinden und Gemeindeverbänden	0,00	150	130	125	120	115
F 8	=	<b>Summe der laufenden Einzahlungen aus Verwaltungstätigkeit (Summe F 1 bis F 7)</b>	<b>415.488,82</b>	<b>375.220</b>	<b>379.105</b>	<b>379.100</b>	<b>379.095</b>	<b>379.090</b>
F 12	-	Zuwendungen, Umlagen und sonstige Transferauszahlungen	310.552,13	304.440	324.140	324.140	324.140	324.140
		74310000 Gewerbesteuerumlage	5.695,13	2.300	1.440	1.440	1.440	1.440
		74420000 Allgemeine Umlagen an Gemeinden und Gemeindeverbände	304.857,00	302.140	322.700	322.700	322.700	322.700
F 15	=	<b>Summe der laufenden Auszahlungen aus Verwaltungstätigkeit (Summe F 9 bis F 14)</b>	<b>310.552,13</b>	<b>304.440</b>	<b>324.140</b>	<b>324.140</b>	<b>324.140</b>	<b>324.140</b>
F 16	=	<b>Saldo der laufenden Ein- und Auszahlungen aus Verwaltungstätigkeit</b>	<b>104.936,69</b>	<b>70.780</b>	<b>54.965</b>	<b>54.960</b>	<b>54.955</b>	<b>54.950</b>
F 17	+	Zinseinzahlungen und sonstige Finanzeinzahlungen	42,79	0	30	30	30	30
		67143000 von Gemeinden und Gemeindeverbänden	5,27	0	0	0	0	0
		67600000 Einzahlungen aus Sondervermögen, Zweckverbänden und Anstalten des öffentlichen Rechts	37,52	0	30	30	30	30
F 18	-	Zinsauszahlungen und sonstige Finanzauszahlungen	909,21	3.170	2.235	5.110	6.090	5.990
		77430000 an Gemeinden und Gemeindeverbände	302,22	750	180	690	690	690
		77510000 an inländische Kreditinstitute	606,99	2.420	2.055	4.420	5.400	5.300
F 19	=	<b>Saldo der Zins- und der sonstigen Finanzein- und -auszahlungen</b>	<b>-866,42</b>	<b>-3.170</b>	<b>-2.205</b>	<b>-5.080</b>	<b>-6.060</b>	<b>-5.960</b>
F 20	=	<b>Saldo der ordentlichen Ein- und Auszahlungen (Summe F 16 + F 19)</b>	<b>104.070,27</b>	<b>67.610</b>	<b>52.760</b>	<b>49.880</b>	<b>48.895</b>	<b>48.990</b>
F 23		<b>Summe der ordentlichen und außerordentlichen Ein- und Auszahlungen (Summe F 21 + F 22)</b>	<b>104.070,27</b>	<b>67.610</b>	<b>52.760</b>	<b>49.880</b>	<b>48.895</b>	<b>48.990</b>
F 34	=	<b>Finanzmittelüberschuss /-fehlbetrag des Teilhaushalts (Summe F 23 + F 33)</b>	<b>104.070,27</b>	<b>67.610</b>	<b>52.760</b>	<b>49.880</b>	<b>48.895</b>	<b>48.990</b>

\*\*\* Ende der Liste "Teilfinanzhaushalt" \*\*\*



# Ergebnishaushalt 2025 / 2026

Datum: 20.11.2024

Uhrzeit: 13:33:01

Gemeinde: 32 Ortsgemeinde Oberpierscheid

lfd. Nr.	Ergebnishaushalt	Ergebnis des Haushaltsvorjahres	Ansätze des Haushaltsvorjahres einschl. Nachträge	Ansatz des ersten Haushaltsjahres	Ansatz des zweiten Haushaltsjahres	Planungsdaten des Haushaltsfolgejahres	Planungsdaten des zweiten Haushaltsfolgejahres
		2023	2024	2025	2026	2027	2028
		in €	in €	in €	in €	in €	in €
E 1	Steuern und ähnliche Abgaben	200.111,34	163.170	203.675	203.675	203.675	203.675
	40110000 Grundsteuer A	6.638,00	7.850	13.155	13.155	13.155	13.155
	40120000 Grundsteuer B	19.493,00	18.960	39.080	39.080	39.080	39.080
	40130000 Gewerbesteuer	51.506,00	24.500	15.640	15.640	15.640	15.640
	40210000 Gemeindeanteil an der Einkommensteuer	108.770,50	98.560	117.800	117.800	117.800	117.800
	40220000 Gemeindeanteil an der Umsatzsteuer	1.055,43	1.000	1.000	1.000	1.000	1.000
	40330000 Hundesteuer	1.807,34	2.000	1.800	1.800	1.800	1.800
	40521000 Familienleistungsausgleich	10.841,07	10.300	15.200	15.200	15.200	15.200
E 2	+ Zuwendungen, allgemeine Umlagen und sonstige Transfererträge	237.326,80	232.103	194.919	193.963	193.884	192.157
	41111000 Schlüsselzuweisung A	199.556,00	196.380	165.900	165.900	165.900	165.900
	41112000 Schlüsselzuweisung B1	14.391,00	14.150	7.400	7.400	7.400	7.400
	41451000 von privaten Unternehmen	2.550,52	1.370	2.000	2.000	2.000	2.000
	41510000 Sonderposten aus Zuwendungen	20.829,28	20.053	19.489	18.538	18.464	16.742
	41843000 von Gemeinden und Gemeindeverbänden	0,00	150	130	125	120	115
E 3	+ Erträge der sozialen Sicherung	0,00	0	0	0	0	0
E 4	+ Öffentlich-rechtliche Leistungsentgelte	9.319,93	10.713	12.316	10.842	10.842	10.842
	43210000 Entgelte für die Benutzung von öffentlichen Einrichtungen und für wirtschaftliche Dienstleistungen	510,00	500	500	500	500	500
	43224000 für das Bestattungswesen	75,00	60	45	45	45	45
	43224100 lfd. Unterhaltungsgebühren-Vorauszahlungen-	1.547,50	1.530	3.192	1.718	1.718	1.718
	43224200 lfd. Unterhaltungsgebühren-Abrechnung-	-1.730,72	0	0	0	0	0
	43224500 Nutzungsrechte Friedhof	0,00	0	75	75	75	75
	43230000 Entgelte für die Unterhaltung von Straßen, Wirtschaftswegen u.a. öffentlichen Einrichtungen	529,28	1.315	1.315	1.315	1.315	1.315
	43700000 Erträge aus der Auflösung von Sonderposten für Beiträge und ähnliche Entgelte	7.977,00	6.983	6.983	6.983	6.983	6.983
	43900000 Erträge aus der Auflösung von Sonderposten für Grabnutzungsentgelte	359,50	315	0	0	0	0
	43910000 Erträge aus der Auflösung von Sonderposten für Grabnutzungsentgelte Friedhofsgebäude/Leichenhalle	7,37	0	0	0	0	0
	43920000 Erträge aus der Auflösung von Sonderposten für Unterhaltungsgebühren im Voraus	45,00	10	206	206	206	206
E 5	+ Privatrechtliche Leistungsentgelte	6.997,97	6.330	7.610	9.710	9.710	9.710
	44120000 Miete Sitzungslokal	600,00	600	600	600	600	600
	44120100 Miete Mietobjekte	5.400,00	5.400	5.460	7.560	7.560	7.560
	44120200 Pachten Grundstücke	300,00	300	300	300	300	300
	44120300 Miete Gerätehalle Bauhof	600,00	0	1.200	1.200	1.200	1.200
	44121000 Mieten und Pachten PV-Anlage	97,97	30	50	50	50	50
E 6	+ Kostenerstattungen und Kostenumlagen	18.230,55	4.825	4.325	5.225	5.225	5.225
	44243000 von Gemeinden und Gemeindeverbänden	294,84	325	325	325	325	325
	44250000 Erstattungen	14.212,96	1.500	1.300	1.300	1.300	1.300
	44250100 Abschläge Nebenkosten Mietobjekte	2.942,20	3.000	2.700	3.600	3.600	3.600
	44259000 vom sonstigen privaten Bereich	780,55	0	0	0	0	0
E 7	+ Sonstige laufende Erträge	15.145,43	11.420	13.225	13.225	13.225	13.225
	46250000 Konzessionsabgaben	10.578,43	9.000	10.500	10.500	10.500	10.500
	46610000 Erträge aus der Auflösung von Wertberichtigungen, Sonderposten und Rückstellungen	1.999,00	0	0	0	0	0



# Ergebnishaushalt 2025 / 2026

Gemeinde: 32 Ortsgemeinde Oberpierscheid

Datum: 20.11.2024

Uhrzeit: 13:33:01

Ifd. Nr.	Ergebnishaushalt	Ergebnis des Haushaltsvorjahres	Ansätze des Haushaltsvorjahres einschl. Nachträge	Ansatz des ersten Haushaltsjahres	Ansatz des zweiten Haushaltsjahres	Planungsdaten des Haushaltsfolgejahres	Planungsdaten des zweiten Haushaltsfolgejahres
		2023	2024	2025	2026	2027	2028
		in €	in €	in €	in €	in €	in €
	46614000 Erträge aus der Auflösung von Rückstellungen	2.568,00	2.420	2.725	2.725	2.725	2.725
<b>E 8</b>	<b>= Summe der laufenden Erträge aus Verwaltungstätigkeit (Summe E 1 bis E 7)</b>	<b>487.132,02</b>	<b>428.561</b>	<b>436.070</b>	<b>436.640</b>	<b>436.561</b>	<b>434.834</b>
E 9	- Personal- und Versorgungsaufwendungen	21.391,38	20.145	22.975	22.995	22.995	22.995
	50110000 Bürgermeister	9.493,23	9.300	10.300	10.300	10.300	10.300
	50220000 Entgelt Arbeitnehmer	5.644,20	4.800	5.550	5.570	5.570	5.570
	50320000 Arbeitnehmer ZVK	136,64	315	415	415	415	415
	50420000 Arbeitnehmer Sozial	1.632,31	1.500	1.950	1.950	1.950	1.950
	51130000 ehrenamtlich Tätige	2.568,00	2.420	2.725	2.725	2.725	2.725
	51700000 Zuführungen zu Ehrensoldrückstellungen Ehrensold	1.917,00	1.810	2.035	2.035	2.035	2.035
E 10	- Aufwendungen für Sach- und Dienstleistungen	118.344,11	65.102	114.275	77.776	77.781	77.786
	52200000 Aufwendungen für Energie / Wasser / Abwasser / Abfall	12.834,42	12.700	12.600	12.620	12.620	12.620
	52313000 Gebäude einschließlich der Bestandteile, die dem Gebäude zuzurechnen sind	25.193,67	1.000	38.000	3.000	3.000	3.000
	52320000 Bewirtschaftung der Grundstücke, Außenanlagen, Gebäude und Gebäudeeinrichtungen	964,49	847	2.430	911	916	921
	52321000 Grundstücke	811,44	550	600	600	600	600
	52338000 Straßen, Wege, Plätze und Verkehrslenkungsanlagen	1.692,60	3.500	3.500	3.500	3.500	3.500
	52370000 Unterhaltung der Betriebs- und Geschäftsausstattung	2.051,08	2.100	2.200	2.200	2.200	2.200
	52440000 Laborbedarf, Werkstättenbedarf, Lebensmittel, Arzneimittel, Verbandstoffe, Sanitätsverbrauchsmaterial, Baumaterial, sonstiger Anstaltsbedarf, Saat- und Pflanzgut	158,90	125	125	125	125	125
	52531000 an Eigenbetriebe	3.536,09	3.500	3.500	3.500	3.500	3.500
	52542000 an das Land	0,00	180	200	200	200	200
	52543000 an Gemeinden und Gemeindeverbände	51.350,73	40.000	50.000	50.000	50.000	50.000
	52550000 an den privaten Bereich	1.060,00	600	1.120	1.120	1.120	1.120
	52911000 Aufwendungen anl. Hochwasser 2021	18.690,69	0	0	0	0	0
E 11	- Abschreibungen	37.599,28	35.160	34.596	33.645	33.571	31.848
	53220000 immaterielle Vermögensgegenstände aus geleisteten Zuwendungen	1.085,00	800	1.085	1.085	1.085	1.085
	53230000 gezahlte Investitionszuschüsse als Nutzungsberechtigter	1.108,00	1.108	1.108	1.108	1.108	1.108
	53490000 mit sonstigen Gebäuden	12.587,00	12.588	12.588	12.588	12.588	12.587
	53580000 Straßen, Wege, Plätze und Verkehrslenkungsanlagen	21.485,00	19.352	18.322	18.323	18.332	16.667
	53690000 sonstige Gebäuden	137,00	137	137	137	137	137
	53850000 Betriebs- und Geschäftsausstattung	1.197,28	1.175	1.356	404	321	264
E 12	- Zuwendungen, Umlagen und sonstige Transferaufwendungen	312.252,93	306.140	325.840	325.840	325.840	325.840
	54150000 an den privaten Bereich	1.700,80	1.700	1.700	1.700	1.700	1.700
	54310000 Gewerbesteuerumlage	5.695,13	2.300	1.440	1.440	1.440	1.440
	54420000 Allgemeine Umlagen an Gemeindeverbände	304.857,00	302.140	322.700	322.700	322.700	322.700
E 13	- Aufwendungen der sozialen Sicherung	0,00	0	0	0	0	0
E 14	- Sonstige laufende Aufwendungen	5.816,57	5.950	6.625	5.135	6.635	6.635
	56140000 Aufwendungen für allgemeine Betreuung der Bediensteten	250,01	300	300	300	300	300



# Ergebnishaushalt 2025 / 2026

Datum: 20.11.2024

Uhrzeit: 13:33:01

Gemeinde: 32 Ortsgemeinde Oberpierscheid

Ifd. Nr.	Ergebnishaushalt	Ergebnis des Haushaltsvorjahres	Ansätze des Haushaltsvorjahres einschl. Nachträge	Ansatz des ersten Haushaltsjahres	Ansatz des zweiten Haushaltsjahres	Planungsdaten des Haushaltsfolgejahres	Planungsdaten des zweiten Haushaltsfolgejahres
		2023	2024	2025	2026	2027	2028
		in €	in €	in €	in €	in €	in €
	56210000 Miete Sitzungslokal	600,00	600	600	600	600	600
	56210100 Mieten und Pachten	51,13	55	55	55	55	55
	56310000 Büromaterial	481,21	250	200	200	200	200
	56341000 Fernmeldegebühren	674,58	700	700	700	700	700
	56410000 Versicherungsbeiträge	1.385,73	1.500	1.500	0	1.500	1.500
	56411000 Gebäudeversicherungen	1.561,26	1.470	2.110	2.120	2.120	2.120
	56430000 Sonstige Beiträge	191,62	200	220	220	220	220
	56810000 Grundsteuer	73,00	75	140	140	140	140
	56930000 Repräsentationen	548,03	800	800	800	800	800
E 15	= Summe der laufenden Aufwendungen aus Verwaltungstätigkeit (Summe E 9 bis E 14)	495.404,27	432.497	504.311	465.391	466.822	465.104
E 16	= Laufendes Ergebnis aus Verwaltungstätigkeit (Saldo E 8 und E 15)	-8.272,25	-3.936	-68.241	-28.751	-30.261	-30.270
E 17	+ Zinserträge und sonstige Finanzerträge	42,79	0	30	30	30	30
	47143000 von Gemeinden und Gemeindeverbänden	5,27	0	0	0	0	0
	47600000 Erträge aus Sondervermögen, Zweckverbänden und Anstalten des öffentlichen Rechts	37,52	0	30	30	30	30
E 18	- Zinsaufwendungen und sonstige Finanzaufwendungen	909,21	3.320	2.365	5.235	6.210	6.105
	57430000 an Gemeinden und Gemeindeverbände	302,22	900	310	815	810	805
	57510000 an inländische Kreditinstitute	606,99	2.420	2.055	4.420	5.400	5.300
E 19	= Saldo der Zins- und sonstigen Finanzerträge und -aufwendungen (Saldo E 17 und E 18)	-866,42	-3.320	-2.335	-5.205	-6.180	-6.075
E 20	= Ordentliches Ergebnis (Summe E 16 und E 19)	-9.138,67	-7.256	-70.576	-33.956	-36.441	-36.345
E 21	Außerordentliches Ergebnis	0,00	0	0	0	0	0
E 22	Saldo aus internen Leistungsbeziehungen	0,00	0	0	0	0	0
E 23	= Jahresergebnis (Jahresüberschuss / Jahresfehlbetrag) (Summe E 20 bis E 22)	-9.138,67	-7.256	-70.576	-33.956	-36.441	-36.345

\*\*\* Ende der Liste "Ergebnishaushalt" \*\*\*



Ffd. Nr.	Finanzhaushalt	Ergebnis des Haushaltsvorvorjahres	Ansätze des Haushaltsvorjahres einschl. Nachträge	Ansatz des ersten Haushaltsjahres	Ansatz des zweiten Haushaltsjahres	Planungsdaten des Haushaltsfolgejahres	Planungsdaten des zweiten Haushaltsfolgejahres	
		2023	2024	2025	2026	2027	2028	
		in €	in €	in €	in €	in €	in €	
F 1	+	Steuern und ähnliche Abgaben	198.991,30	163.170	203.675	203.675	203.675	203.675
		60110000 Grundsteuer A	6.638,00	7.850	13.155	13.155	13.155	13.155
		60120000 Grundsteuer B	18.347,13	18.960	39.080	39.080	39.080	39.080
		60130000 Gewerbesteuer	51.506,00	24.500	15.640	15.640	15.640	15.640
		60210000 Gemeindeanteil an der Einkommensteuer	108.770,50	98.560	117.800	117.800	117.800	117.800
		60220000 Gemeindeanteil an der Umsatzsteuer	1.055,43	1.000	1.000	1.000	1.000	1.000
		60330000 Hundesteuer	1.833,17	2.000	1.800	1.800	1.800	1.800
		60521000 Familienleistungsausgleich	10.841,07	10.300	15.200	15.200	15.200	15.200
F 2	+	Zuwendungen, allgemeine Umlagen und sonstige Transfereinzahlungen	216.497,52	212.050	175.430	175.425	175.420	175.415
		61111000 Schlüsselzuweisung A	199.556,00	196.380	165.900	165.900	165.900	165.900
		61112000 Schlüsselzuweisung B1	14.391,00	14.150	7.400	7.400	7.400	7.400
		61451000 von privaten Unternehmen	2.550,52	1.370	2.000	2.000	2.000	2.000
		61843000 von Gemeinden und Gemeindeverbänden	0,00	150	130	125	120	115
F 3	+	Einzahlungen der sozialen Sicherung	0,00	0	0	0	0	0
F 4	+	Öffentlich-rechtliche Leistungsentgelte	3.167,91	3.405	5.127	3.653	3.653	3.653
		63210000 Entgelte für die Benutzung von öffentlichen Einrichtungen und für wirtschaftliche Dienstleistungen	510,00	500	500	500	500	500
		63224000 für das Bestattungswesen	75,00	60	45	45	45	45
		63224100 Lfd. Unterhaltsgebühren - Vorauszahlung -	1.536,43	1.530	3.192	1.718	1.718	1.718
		63224200 Lfd. Unterhaltungsgebühren - Abrechnung -	-1.055,55	0	0	0	0	0
		63224500 Nutzungsrechte	0,00	0	75	75	75	75
		63230000 Entgelte für die Unterhaltung von Straßen, Wirtschaftswegen u.a. öffentlichen Einrichtungen	2.102,03	1.315	1.315	1.315	1.315	1.315
F 5	+	Privatrechtliche Leistungsentgelte	6.997,97	6.330	7.610	9.710	9.710	9.710
		64120000 Miete Sitzungslokal	600,00	600	600	600	600	600
		64120100 Miete Mietobjekte	5.400,00	5.400	5.460	7.560	7.560	7.560
		64120200 Pachten Grundstücke	300,00	300	300	300	300	300
		64120300 Miete Gerätehalle Bauhof	600,00	0	1.200	1.200	1.200	1.200
		64121000 Mieten und Pachten PV-Anlage	97,97	30	50	50	50	50
F 6	+	Kostenerstattungen und Kostenumlagen	17.798,67	4.825	4.325	5.225	5.225	5.225
		64243000 von Gemeinden und Gemeindeverbänden	294,84	325	325	325	325	325
		64250000 Erstattungen	12.864,15	1.500	1.300	1.300	1.300	1.300
		64250100 Abschläge Nebenkosten Mietobjekte	2.942,20	3.000	2.700	3.600	3.600	3.600
		64290000 von Sonstigen	1.697,48	0	0	0	0	0
F 7	+	Sonstige laufende Einzahlungen	10.578,43	9.000	10.500	10.500	10.500	10.500
		66250000 Konzessionsabgaben	10.578,43	9.000	10.500	10.500	10.500	10.500
<b>F 8</b>	<b>=</b>	<b>Summe der laufenden Einzahlungen aus Verwaltungstätigkeit (Summe F 1 bis F 7)</b>	<b>454.031,80</b>	<b>398.780</b>	<b>406.667</b>	<b>408.188</b>	<b>408.183</b>	<b>408.178</b>
F 9	-	Personal- und Versorgungsauszahlungen	19.474,38	18.335	20.940	20.960	20.960	20.960
		70110000 Bürgermeister	9.493,23	9.300	10.300	10.300	10.300	10.300
		70220000 Entgelte Arbeitnehmer	5.644,20	4.800	5.550	5.570	5.570	5.570
		70320000 Arbeitnehmer ZVK	136,64	315	415	415	415	415
		70420000 Arbeitnehmer Sozial	1.632,31	1.500	1.950	1.950	1.950	1.950
		71130000 ehrenamtlich Tätige	2.568,00	2.420	2.725	2.725	2.725	2.725
F 10	-	Auszahlungen für Sach- und Dienstleistungen	113.939,11	65.102	114.275	77.776	77.781	77.786
		72200000 Auszahlungen für Energie / Wasser / Abwasser / Abfall	12.834,42	12.700	12.600	12.620	12.620	12.620



# Finanzhaushalt 2025 / 2026

Datum: 20.11.2024

Uhrzeit: 13:33:46

Gemeinde: 32 Ortsgemeinde Oberpierscheid

Ifd. Nr.	Finanzhaushalt	Ergebnis des Haushaltsvorjahres	Ansätze des Haushaltsvorjahres einschl. Nachträge	Ansatz des ersten Haushaltsjahres	Ansatz des zweiten Haushaltsjahres	Planungsdaten des Haushaltsfolgejahres	Planungsdaten des zweiten Haushaltsfolgejahres
		2023	2024	2025	2026	2027	2028
		in €	in €	in €	in €	in €	in €
	72313000 Gebäude einschließlich der Bestandteile, die dem Gebäude zuzurechnen sind	25.193,67	1.000	38.000	3.000	3.000	3.000
	72320000 Bewirtschaftung der Grundstücke, Außenanlagen, Gebäude und Gebäudeeinrichtungen	4.500,58	4.347	5.930	4.411	4.416	4.421
	72321000 Grundstücke	811,44	550	600	600	600	600
	72338000 Straßen, Wege, Plätze und Verkehrsmarkierungsanlagen	1.843,10	3.500	3.500	3.500	3.500	3.500
	72370000 Unterhaltung der Betriebs- und Geschäftsausstattung	2.051,08	2.100	2.200	2.200	2.200	2.200
	72440000 Laborbedarf, Werkstättenbedarf, Lebensmittel, Arzneimittel, Verbandstoffe, Sanitätsverbrauchsmaterial, Baumaterial, sonstiger Anstaltsbedarf, Saat- und Pflanzgut	158,90	125	125	125	125	125
	72542000 an das Land	0,00	180	200	200	200	200
	72543000 an die Gemeinden und Gemeindeverbände	46.795,23	40.000	50.000	50.000	50.000	50.000
	72550000 an den privaten Bereich	1.060,00	600	1.120	1.120	1.120	1.120
	72910000 Sonstige Auszahlungen für Sachleistungen	18.690,69	0	0	0	0	0
F 12	- Zuwendungen, Umlagen und sonstige Transferauszahlungen	312.252,93	306.140	325.840	325.840	325.840	325.840
	74150000 an den privaten Bereich	1.700,80	1.700	1.700	1.700	1.700	1.700
	74310000 Gewerbesteuerumlage	5.695,13	2.300	1.440	1.440	1.440	1.440
	74420000 Allgemeine Umlagen an Gemeinden und Gemeindeverbände	304.857,00	302.140	322.700	322.700	322.700	322.700
F 13	- Auszahlungen der sozialen Sicherung	0,00	0	0	0	0	0
F 14	- Sonstige laufende Auszahlungen	5.816,57	5.950	6.625	5.135	6.635	6.635
	76140000 Auszahlungen für allgemeine Betreuung der Bediensteten	250,01	300	300	300	300	300
	76210000 Miete Sitzungslokal	600,00	600	600	600	600	600
	76210100 Mieten und Pachten	51,13	55	55	55	55	55
	76310000 Büromaterial	481,21	250	200	200	200	200
	76341000 Fermeldegebühren	674,58	700	700	700	700	700
	76410000 Versicherungsbeiträge	1.385,73	1.500	1.500	0	1.500	1.500
	76411000 Gebäudeversicherungen	1.561,26	1.470	2.110	2.120	2.120	2.120
	76430000 sonstige Beiträge	191,62	200	220	220	220	220
	76810000 Grundsteuer	73,00	75	140	140	140	140
	76930000 Repräsentationen	548,03	800	800	800	800	800
F 15	= Summe der laufenden Auszahlungen aus Verwaltungstätigkeit (Summe F 9 bis F 14)	451.482,99	395.527	467.680	429.711	431.216	431.221
F 16	= Saldo der laufenden Ein- und Auszahlungen aus Verwaltungstätigkeit (Saldo F 8 und F 15)	2.548,81	3.253	-61.013	-21.523	-23.033	-23.043
F 17	+ Zinseinzahlungen und sonstige Finanzeinzahlungen	42,79	0	30	30	30	30
	67143000 von Gemeinden und Gemeindeverbänden	5,27	0	0	0	0	0
	67600000 Einzahlungen aus Sondervermögen, Zweckverbänden und Anstalten des öffentlichen Rechts	37,52	0	30	30	30	30
F 18	- Zinsauszahlungen und sonstige Finanzauszahlungen	909,21	3.320	2.365	5.235	6.210	6.105
	77430000 an Gemeinden und Gemeindeverbände	302,22	900	310	815	810	805
	77510000 an inländische Kreditinstitute	606,99	2.420	2.055	4.420	5.400	5.300
F 19	= Saldo der Zins- und der sonstigen Finanzein- und -auszahlungen (Saldo F 17 und F 18)	-866,42	-3.320	-2.335	-5.205	-6.180	-6.075
F 20	= Saldo der ordentlichen Ein- und Auszahlungen (Summe F 16 und F 19)	1.682,39	-67	-63.348	-26.728	-29.213	-29.118



# Finanzhaushalt 2025 / 2026

Gemeinde: 32 Ortsgemeinde Oberpierscheid

Datum: 20.11.2024

Uhrzeit: 13:33:46

fd. Nr.	Finanzhaushalt	Ergebnis des Haushaltsvorjahres	Ansätze des Haushaltsvorjahres einschl. Nachträge	Ansatz des ersten Haushaltsjahres	Ansatz des zweiten Haushaltsjahres	Planungsdaten des Haushaltsfolgejahres	Planungsdaten des zweiten Haushaltsfolgejahres
		2023	2024	2025	2026	2027	2028
		in €	in €	in €	in €	in €	in €
F 21	Saldo der außerordentlichen Ein- und Auszahlungen	0,00	0	0	0	0	0
F 22	Saldo der Ein- und Auszahlungen aus internen Leistungsbeziehungen	0,00	0	0	0	0	0
F 23	= Saldo der ordentlichen und außerordentlichen Ein- und Auszahlungen (Summe F 20 bis F 22)	1.682,39	-67	-63.348	-26.728	-29.213	-29.118
F 24	+ Einzahlungen aus Investitionszuwendungen	2.000,00	0	0	0	0	0
	68160000 Anzahlungen auf Investitionszuwendungen	2.000,00	0	0	0	0	0
F 25	+ Einzahlungen aus Beiträgen und ähnlichen Entgelten	352,50	0	0	0	0	0
	68270000 Grabnutzungsentgelte	352,50	0	0	0	0	0
F 26	+ Sonstige Investitionseinzahlungen	0,00	0	0	0	0	0
F 27	= Summe der Einzahlungen aus Investitionstätigkeit (Summe F 24 bis F 26)	2.352,50	0	0	0	0	0
F 28	- Auszahlungen für immaterielle Vermögensgegenstände	0,00	0	0	0	0	0
F 29	- Auszahlungen für Sachanlagen	4.813,06	0	85.400	0	0	0
	78590000 Auszahlungen für Anlagen im Bau und für geleistete Anzahlungen	4.813,06	0	85.400	0	0	0
F 30	- Auszahlungen für Finanzanlagen	0,00	0	0	0	0	0
F 31	- Sonstige Investitionsauszahlungen	0,00	0	0	0	0	0
F 32	= Summe der Auszahlungen aus Investitionstätigkeit (Summe F 28 bis F 31)	4.813,06	0	85.400	0	0	0
F 33	= Saldo der Ein- und Auszahlungen aus Investitionstätigkeit (Saldo F 27 und F 32)	-2.460,56	0	-85.400	0	0	0
F 34	= Finanzmittelüberschuss /-fehlbetrag (Summe F 23 und F 33)	-778,17	-67	-148.748	-26.728	-29.213	-29.118
F 35	+ Aufnahme von Investitionskrediten	0,00	0	85.400	0	0	0
	69253000 Laufzeit 5 Jahre und mehr	0,00	0	85.400	0	0	0
F 36	- Tilgung von Investitionskrediten	6.288,80	7.280	7.205	11.050	10.750	9.430
	79250000 vom inländischen Geldmarkt	6.288,80	7.280	7.205	11.050	10.750	9.430
F 37	= Saldo der Ein- und Auszahlungen aus Investitionskrediten (Saldo F 35 und F 36)	-6.288,80	-7.280	78.195	-11.050	-10.750	-9.430
F 38	Veränderung der Forderungen gegenüber der Verbandsgemeinde im Rahmen der Einheitskasse (ohne durchlaufende Gelder)	3.168,51	0	0	0	0	0
F 39	Veränderung der Verbindlichkeiten gegenüber der Verbandsgemeinde im Rahmen der Einheitskasse	3.898,46	7.347	70.553	37.778	39.963	38.548
F 40	= Saldo der Ein- und Auszahlungen aus Finanzierungstätigkeit (Summe F 37 bis F 39)	778,17	67	148.748	26.728	29.213	29.118
F 41	Saldo der durchlaufenden Gelder	0,00	0	0	0	0	0
F 42	= Verwendung Finanzmittelüberschuss / Deckung Finanzmittelfehlbetrag (Summe F 40 und F 41)	778,17	67	148.748	26.728	29.213	29.118
F 43	= Veränderung der liquiden Mittel (einschl. durchlaufende Gelder) (Saldo F 41 und F 38)	3.168,51	0	0	0	0	0
F 44	nachrichtlich: Ausgleich Finanzhaushalt (Saldo F 23 und F 36)	-4.606,41	-7.347	-70.553	-37.778	-39.963	-38.548
F 45	Mindest-Rückführungsbetrag gemäß Tilgungsplan	0,00	0	0	0	0	0

\*\*\* Ende der Liste "Finanzhaushalt" \*\*\*





# Ortsgemeinde Oberpierscheid

## Doppelhaushalt 2025/2026

### Investitionsplan 2025

---

Produkt 52250 = Bereitstellung von Bauland  
Projekt 62002 = Grunderwerb und Bebauungsplan

Pos.:    Konto:            Erläuterungstext

Zur Verbesserung der Ortsentwicklung beabsichtigt die Ortsgemeinde weitere Grundstücksflächen zu Wohnbauflächen auszuweisen.

In der Ortsgemeinde Oberpierscheid sind keine gemeindlichen Baugrundstücke vorhanden und es besteht ein stetiger Bedarf an Baustellen.

Aus diesem Grund ist es erforderlich, einige gemeindliche Bauflächen in ausreichendem Maße vorzuhalten bzw. neu auszuweisen.

Der erforderliche Grunderwerb muss seitens der Ortsgemeinde Oberpierscheid erfolgen, siehe hierzu beigefügte Erklärung des Grundstückseigentümers.

Es entstehen 2 Teilbereiche und zwar Teilbereich A mit 4 Baustellen und Teilbereich B mit 2 Baustellen.

Nach Mitteilung der Ortsgemeinde Oberpierscheid sind entsprechende Kaufinteressenten für die neuen Bauflächen vorhanden.

Die Bauinteressenten wurden von Seite der Ortsgemeinde über die Tatsache informiert, dass ein kostendeckender Verkaufspreis von Seiten der Ortsgemeinde Oberpierscheid festgelegt wird.

Im Rahmen des 1. Nachtragshaushaltsplanes 2022 wurden bereits für die Maßnahme Vorlaufkosten in Höhe von **65.000,00 EUR** veranschlagt.

Hierzu wird auf die Kreditgenehmigung vom 27. September 2022 verwiesen.

Nach der nun vorliegenden weiteren Mittelanmeldung des Fachbereiches 2 sind noch weitere Kosten für das städtebauliche Verfahren (Kosten Planungsbüro, Entwässerungskonzept u.a.) in Höhe von **rd. 85.400,00 EUR** zu erwarten, so dass sich die Gesamtkosten auf **rd. 150.400,00 EUR** belaufen.

Die Finanzierung der Mehrkosten erfolgt zunächst über ein aufzunehmendes Darlehen.

Die Refinanzierung ist durch den Verkauf der zu veräußernden Bauflächen vorgesehen.



# Ortsgemeinde Oberpierscheid

## Doppelhaushalt 2025/2026

### Investitionsplan 2025

---

Der Ortsgemeinderat Oberpierscheid hat bereits in der Sitzung am 18.08.2022 beschlossen,

1. die Grundstücke kostendeckend unter Berücksichtigung aller gemeindlichen Ausgaben (einschließlich Planung, Vorfinanzierung, gemeindlicher Erschließungsanteil, Maßnahmen der Außengebietsentwässerung, etc.) zu vermarkten.
2. bei einer zeitverzögerten Veräußerung spätestens alle fünf Jahren nach Erstvermarktung eine Anpassung der Grundstückspreise vorzunehmen, soweit dies zur Erreichung der Kostendeckung erforderlich ist (z. B. aufgrund von Vorfinanzierungskosten).
3. eine alternative (Re-)Finanzierung bereits entstandener Kosten (z. B. für Grunderwerb) sicherzustellen und nachzuweisen, sofern das Erschließungsvorhaben nicht realisiert wird.

Da anderweitige Finanzierungsmittel nicht zur Verfügung stehen, ist die Finanzierung der Investitionskosten nur durch die Aufnahme eines Darlehens möglich, wofür eine entsprechende Kreditgenehmigung nach § 95 Abs. 4 Nr. 2 GemO beantragt wird.

Leistung	Projekt	Maßnahme	Einzahlung	Auszahlung	Finanzbedarf	Kreditbedarf
			EUR	EUR	EUR	EUR
52250	62002	Grunderwerb und Bebauungsplan	0,00	85.400,00	85.400,00	85.400,00



Haupt-Produktbereich	3	Soziales und Jugend
Produktbereich	36	Kinder-, Jugend- und Familienhilfe
Produktgruppe	366	Einrichtungen der Jugendarbeit
Produkt	3661	Einrichtungen der Jugendarbeit
Leistung	36613	Kinderspielplätze
Projekt	460101	Kinderspielplatz

Pos. Inhalt	Ergebnis des Vorjahres 2023	Ansatz des Vorjahres (lfd. HH-Jahr) 2024	Ansatz des HH-Jahres (Planjahr) 2025	Verpflichtungs-ermäch-tigung	das	das zweite	das dritte	das vierte	Bisher be-reitgestellt (einschl. Spalte 2)	Gesamt-ein-zah-lungen/-auszahl.
					auf das Haushaltsjahr folgende Jahr					
	2026	2027	2028	2029						
	EUR									
	1	2	3	4	5	6	7	8	9	10
Summe der Einzahlungen aus Investitionstätigkeit	2.000,00	0	0	0	0	0	0	0	11.354	11.354
68147000 von rechtsfähigen Stiftungen	0,00	0	0	0	0	0	0	0	3.000	3.000
68159000 vom sonstigen privaten Bereich	0,00	0	0	0	0	0	0	0	6.354	6.354
68160000 Anzahlungen auf Investitionszuwendungen	2.000,00	0	0	0	0	0	0	0	2.000	2.000
Summe der Auszahlungen aus Investitionstätigkeit	2.637,28	0	0	0	0	0	0	0	12.991	12.991
78590000 Auszahlungen für Anlagen im Bau und für geleistete Anzahlungen	2.637,28	0	0	0	0	0	0	0	12.991	12.991
darunter:										
<b>Saldo der Ein- und Auszahlungen aus Investitionstätigkeit</b>	<b>-637,28</b>	<b>0</b>	<b>0</b>	<b>0</b>	<b>0</b>	<b>0</b>	<b>0</b>	<b>0</b>	<b>-1.637</b>	<b>-1.637</b>



# Investitionsplan 2025 / 2026

Gemeinde: 32 Ortsgemeinde Oberpierscheid

Datum: 27.11.2024  
Uhrzeit: 08:52:28

Haupt-Produktbereich	5	Gestaltung Umwelt
Produktbereich	52	Bauen und Wohnen
Produktgruppe	522	Wohnungsbauförderung
Produkt	5225	Grunderwerb zur Weiterveräußerung
Leistung	52250	Bereitstellung von Bauland
Projekt	62002	Grunderwerb und Bebauungsplan

Pos. Inhalt	Ergebnis des Vorvorjahres	Ansatz des Vorjahres (lfd. HH-Jahr)	Ansatz des HH-Jahres (Planjahr)	Verpflichtungs-ermäch-tigung	das	das zweite	das dritte	das vierte	Bisher be-reitgestellt (einschl. Spalte 2)	Gesamt-ein-zah-lungen/-auszahl.
	2023	2024	2025		auf das Haushaltsjahr folgende Jahr					
					2026	2027	2028	2029		
	EUR									
	1	2	3	4	5	6	7	8	9	10
Summe der Auszahlungen aus Investitionstätigkeit	2.175,78	0	85.400	0	0	0	0	0	8.482	93.882
78590000 Auszahlungen für Anlagen im Bau und für geleistete Anzahlungen	2.175,78	0	85.400	0	0	0	0	0	8.482	93.882
darunter:										
Saldo der Ein- und Auszahlungen aus Investitionstätigkeit	-2.175,78	0	-85.400	0	0	0	0	0	-8.482	-93.882



# Investitionsplan (Gesamtübersicht) 2025 / 2026

Gemeinde: 32 Ortsgemeinde Oberpierscheid

Datum: 27.11.2024

Uhrzeit: 08:53:08

Pos.	Inhalt	Ergebnis	Plan	Plan	Plan	Plan	Plan	Plan
		2023	2024	2025	2026	2027	2028	2029
		EUR	EUR	EUR	EUR	EUR	EUR	EUR
		1	2	3	4	5	6	7
	Summe der Einzahlungen aus Investitionstätigkeit	2.352,50	0	0	0	0	0	0
	68160000 Anzahlungen auf Investitionszuwendungen	2.000,00	0	0	0	0	0	0
	68270000 Grabnutzungsentgelte	352,50	0	0	0	0	0	0
	Summe der Auszahlungen aus Investitionstätigkeit	4.813,06	0	85.400	0	0	0	0
	78590000 Auszahlungen für Anlagen im Bau und für geleistete Anzahlungen	4.813,06	0	85.400	0	0	0	0
	darunter:							
	mit Verpflichtungsermächtigungen in Vorjahren	0,00	0	0	0	0	0	0
	bereits gebunden							
	Verpflichtungsermächtigungen	0,00	0	0	0	0	0	0
	<b>Saldo der Ein- und Auszahlungen aus Investitionstätigkeit</b>	<b>-2.460,56</b>	<b>0</b>	<b>-85.400</b>	<b>0</b>	<b>0</b>	<b>0</b>	<b>0</b>

\*\*\* Ende der Liste "Investitionsplan (Gesamtübersicht)" \*\*\*

## Übersicht über die voraussichtlichen Schulden 2025

in EURO

### Ortsgemeinde Oberpierscheid

Schuldennummer	Gläubiger	Bezeichnung	Nennbetrag	Zinssatz %	Voraussichtlicher Stand 01.01.2025	Kreditaufnahme	Tilgung	Zinsen	Voraussichtlicher Stand 31.12.2025
32-58-2	Kreissparkasse Bitburg-Prüm	Entwässerungsbeiträge	8.450,00	0,65	422,50	0,00	422,50	1,38	0,00
32-58-4	Kreissparkasse Bitburg-Prüm	Erschl. Baugebiet	6.000,00	0,75	600,00	0,00	300,00	3,38	300,00
32-58-5	Kreissparkasse Bitburg-Prüm	Verschiedenes sh. Akte	26.412,30	0,85	3.960,24	0,00	1.321,00	28,06	2.639,24
32-58-9	Kreissparkasse Bitburg-Prüm	DGH 2012	21.750,00	3,99	9.782,00	0,00	1.088,00	379,46	8.694,00
32-58-10	Kreissparkasse Bitburg-Prüm	Neubaugebiet Im Fuhrweg	10.500,00	3,89	5.250,00	0,00	525,00	200,00	4.725,00
32-58-11	Kreissparkasse Bitburg-Prüm	Erschließung Fuhrweg	1.696,00	1,15	1.017,60	0,00	84,80	11,47	932,80
	Raiffeisenbank	Zugang Friedhof	4.272,03	3,02	4.272,03	0,00	213,60	130,00	4.058,43
	Neuaufnahme	Grunderwerb Bauland	65.000,00		0,00	65.000,00	3.250,00	1.300,00	61.750,00
	Neuaufnahme	Grunderwerb Bauland	85.400,00		Aufnahme erst in 2026				
		<b>Gesamt:</b>			<b>25.304,37</b>	<b>65.000,00</b>	<b>7.204,90</b>	<b>2.053,75</b>	<b>83.099,47</b>

## Übersicht über die voraussichtlichen Schulden 2026

in EURO

### Ortsgemeinde Oberpierscheid

Schulden- nummer	Gläubiger	Bezeichnung	Nennbetrag	Zins- satz %	Voraussichtlicher Stand 01.01.2026	Kredit- aufnahme	Tilgung	Zinsen	Voraussichtlicher Stand 31.12.2026
32-58-4	Kreissparkasse Bitburg-Prüm	Erschl. Baugebiet	6.000,00	0,75	300,00	0,00	300,00	1,12	0,00
32-58-5	Kreissparkasse Bitburg-Prüm	Verschiedenes sh. Akte	26.412,30	0,85	2.639,24	0,00	1.321,00	16,82	1.318,24
32-58-9	Kreissparkasse Bitburg-Prüm	DGH 2012	21.750,00	3,99	8.694,00	0,00	1.088,00	336,03	7.606,00
32-58-10	Kreissparkasse Bitburg-Prüm	Neubaugebiet Im Fuhrweg	10.500,00	3,89	4.725,00	0,00	525,00	180,00	4.200,00
32-58-11	Kreissparkasse Bitburg-Prüm	Erschließung Fuhrweg	1.696,00	1,15	932,80	0,00	84,80	10,48	848,00
	Raiffeisenbank	Zugang Friedhof	4.272,03	3,02	4.058,43	0,00	213,60	125,00	3.844,83
	Neuaufnahme	Grunderwerb Bauland	65.000,00		61.750,00	0,00	3.250,00	2.470,00	58.500,00
	Neuaufnahme	Grunderwerb Bauland	85.400,00		0,00	85.400,00	4.270,00	1.280,00	81.130,00
		<b>Gesamt:</b>			<b>83.099,47</b>	<b>85.400,00</b>	<b>11.052,40</b>	<b>4.419,45</b>	<b>157.447,07</b>

**Ortsgemeinde  
Oberpierscheid**

<b>Übersicht über den Stand der Verbindlichkeiten aus Anleihen, Kreditaufnahmen und ähnlicher Vorgänge</b>					
Ifd. Nr.	Art (gem. § 47 Abs. 5 Nr. 4 GemHVO)	Stand Beginn Haushaltsvorjahr	Voraussichtlicher Stand zu Beginn des Haushaltsjahres	Voraussichtlicher Stand zum Ende des Haushaltsjahres	Voraussichtlicher Stand zum Ende des Haushaltsjahres
		2024	2025	2025	2026
in EUR					
1	Verbindlichkeiten aus Anleihen für Investitionen	-	-	-	-
2	Verbindlichkeiten aus Anleihen zur Liquiditätssicherung	-	-	-	-
3	Verbindlichkeiten aus Kreditaufnahmen für Investitionen (gemäß § 103 GemO)	24.773,64	25.304,37	83.099,47	157.447,07
4	Verbindlichkeiten gegenüber der Verbandsgemeinde im Rahmen der Einheitskasse	3.898,46	11.245,46	81.798,46	119.576,46
5	darunter: a) Verbindlichkeiten gegenüber der Verbandsgemeinde im Rahmen der Einheitskasse, welche bis zum 31.12.2023 entstanden sind abzüglich Schuldübernahme durch Land (PEK-RP)	3.898,46	3.898,46	3.898,46	3.898,46
6	b) Verbindlichkeiten gegenüber der Verbandsgemeinde im Rahmen der Einheitskasse, welche ab dem 01.01.2024 entstanden sind	-	7.347,00	77.900,00	115.678,00
7	Verbindlichkeiten aus Vorgängen, die Kreditaufnahmen wirtschaftlich gleichkommen	-	-	-	-
8	<b>Summe der Verbindlichkeiten aus Anleihen, Kreditaufnahmen und ähnlicher Vorgänge</b>	<b>28.672,10</b>	<b>36.549,83</b>	<b>164.897,93</b>	<b>277.023,53</b>



**Ortsgemeinde  
Oberpierscheid**

**Übersicht der Beurteilung der dauernden Leistungsfähigkeit  
(Berechnung der sog. "freien Finanzspitze"; Ausgleich Finanzhaushalt)**

Ifd. Nr.	Einzahlungs- und Auszahlungsarten	Ergebnisse des Haushaltsvovorjahres	Ansätze des Haushaltsvorjahres einschl. Nachträge	Ansätze des Haushaltsjahres	Planungsdaten des Haushaltsfolgejahres	Planungsdaten des zweiten Haushaltsfolgejahres	Planungsdaten des dritten Haushaltsfolgejahres	
		2023	2024	2025	2026	2027	2028	
		in €						
<b>Entstehungsrechnung</b>	1	Saldo der ordentlichen und außerordentlichen Ein- und Auszahlungen (§ 2 Abs. 1 Satz 1 Posten F 23 GemHVO)	einschließlich Zinsauszahlungen für bereits genehmigte Kredite	einschließlich Zinsauszahlungen für bereits genehmigte Kredite und für geplante, aber noch nicht genehmigte Kredite				
			1.682,39	-67,00	-63.348,00	-26.728,00	-29.213,00	-29.118,00
	2	abzüglich Auszahlungen zur planmäßigen Tilgung von bereits genehmigten Investitionskrediten (§ 2 Abs. 1 Satz 1 Posten F 36 GemHVO)	6.288,80	7.280,00	8.205,00	11.050,00	107.510,00	9.430,00
	3	Mindest-Rückführungsbetrag gemäß Tilgungsplan	0,00	0,00	129,95	129,95	129,95	129,95
4	<b>Zwischensumme</b>	<b>-4.606,41</b>	<b>-7.347,00</b>	<b>-71.682,95</b>	<b>-37.907,95</b>	<b>-136.852,95</b>	<b>-38.677,95</b>	
<b>Verwendungsrechnung</b>	5	abzüglich Auszahlungen zur planmäßigen Tilgung von geplanten, aber noch nicht genehmigten Investitionskrediten (§ 2 Abs. 1 Satz 1 Posten F 36 GemHVO)	<del> </del>	<del> </del>				
	6	<b>"freie Finanzspitze" (Ziel in allen Jahren: ≥ 0)</b>	<b>-4.606,41</b>	<b>-7.347,00</b>	<b>-71.682,95</b>	<b>-37.907,95</b>	<b>-136.852,95</b>	<b>-38.677,95</b>
Endfällige Kredite Jahr - Betrag € Jahr - Betrag €			Stand der Kredite zur Liquiditätssicherung Jahr 2023   3.898,46 EUR					

Ortsgemeinde  
Oberpierscheid

**Übersicht über die Über-/Unterdeckung im Finanzhaushalt bzw. in der Finanzrechnung**  
**Haushaltsjahr 2025/2026**

lfd. Nr.	Jahr	Jahr	Saldo der ordentlichen und außerordentlichen Ein- und Auszahlungen	./. planmäßige Tilgung	./. Mindest-Rückführungsbetrag gemäß Tilgungsplan	= Betrag
			(§ 2 Abs. 1 Satz 1 Posten F 23 GemHVO)	(§ 2 Abs. 1 Satz 1 Posten F 36 GemHVO)	(§ 2 Abs. 1 Satz 1 Posten F 45 GemHVO)	
in €						
1	5. Haushaltsvorjahr (lt. festgestelltem Jahresabschluss)	2020	24.024,45	7.103,92	-	16.920,53
2	4. Haushaltsvorjahr (lt. festgestelltem Jahresabschluss)	2021	6.948,10	7.104,27	-	-156,17
3	3. Haushaltsvorjahr (lt. festgestelltem Jahresabschluss)	2022	3.640,75	6.288,80	-	-2.648,05
4	2. Haushaltsvorjahr (Rechnungsergebnis)	2023	1.682,39	6.288,80	-	-4.606,41
5	1. Haushaltsvorjahr (Ansatz einschl. Nachträge)	2024	-67,00	7.280,00	129,95	-7.476,95
6	Haushaltsjahr (Ansatz)	2025	-63.348,00	7.205,00	129,95	-70.682,95
7	Zwischensumme (lfd. Nr. 1 bis 6)		-27.119,31	41.270,79	259,90	-68.650,00
8	1. Haushaltsfolgejahr (Planung)	2026	-26.728,00	11.050,00	129,95	-37.907,95
9	2. Haushaltsfolgejahr (Planung)	2027	-29.213,00	10.750,00	129,95	-40.092,95
10	3. Haushaltsfolgejahr (Planung)	2028	-29.118,00	9.430,00	129,95	-38.677,95
11	<b>Summe</b>		<b>-112.178,31</b>	<b>72.500,79</b>	<b>649,75</b>	<b>-185.328,85</b>

Ortsgemeinde  
Oberpierscheid

**Übersicht über die Über-/Unterdeckung im Finanzhaushalt bzw. in der Finanzrechnung**  
**Haushaltsjahr 2025/2026**

lfd. Nr.	Jahr	Jahr	Saldo der ordentlichen und außerordentlichen Ein- und Auszahlungen	./. planmäßige Tilgung	./. Mindest-Rückführungsbetrag gemäß Tilgungsplan	= Betrag
			(§ 2 Abs. 1 Satz 1 Posten F 23 GemHVO)	(§ 2 Abs. 1 Satz 1 Posten F 36 GemHVO)	(§ 2 Abs. 1 Satz 1 Posten F 45 GemHVO)	
in €						
1	5. Haushaltsvorjahr (lt. festgestelltem Jahresabschluss)	2021	6.948,10	7.104,27	-	-156,17
2	4. Haushaltsvorjahr (lt. festgestelltem Jahresabschluss)	2022	3.640,75	6.288,80	-	-2.648,05
3	3. Haushaltsvorjahr (lt. festgestelltem Jahresabschluss)	2023	1.682,39	6.288,80	-	-4.606,41
4	2. Haushaltsvorjahr (Ansatz einschl. Nachträge)	2024	-67,00	7.280,00	129,95	-7.476,95
5	1. Haushaltsvorjahr (Ansatz)	2025	-63.348,00	7.205,00	129,95	-70.682,95
6	Haushaltsjahr (Ansatz)	2026	-26.728,00	11.050,00	129,95	-37.907,95
7	Zwischensumme (lfd. Nr. 1 bis 6)		-77.871,76	45.216,87	389,85	-123.478,48
8	1. Haushaltsfolgejahr (Planung)	2027	-29.213,00	10.750,00	129,95	-40.092,95
9	2. Haushaltsfolgejahr (Planung)	2028	-29.118,00	9.430,00	129,00	-38.677,00
<b>10</b>	<b>Summe</b>		<b>-136.202,76</b>	<b>65.396,87</b>	<b>648,80</b>	<b>-202.248,43</b>

Ortsgemeinde  
Oberpierscheid

**Übersicht über die Entwicklung der Jahresergebnisse  
Haushaltsjahr 2025/2026  
(gemäß § 2 Abs. 1 Satz 1 GemHVO)**

lfd. Nr.	Ergebnis	Jahr	Betrag in €
1	5. Haushaltsvorjahr (lt. festgestelltem Jahresabschluss)	2020	-221,97
2	4. Haushaltsvorjahr (lt. festgestelltem Jahresabschluss)	2021	-13.291,88
3	3. Haushaltsvorjahr (lt. festgestelltem Jahresabschluss)	2022	-8.917,48
4	2. Haushaltsvorjahr (lt. festgestelltem Jahresabschluss)	2023	-9.138,67
5	1. Haushaltsvorjahr (Ansatz einschl. Nachträge)	2024	-7.256,00
6	Haushaltsjahres (Ansatz)	2025	-70.576,00
7	Zwischensummer (lfd. Nr. 1-6)		<b>-109.402,00</b>
8	1. Haushaltsfolgejahr (Planung)	2026	-33.956,00
9	2. Haushaltsfolgejahr (Planung)	2027	-36.441,00
10	3. Haushaltsfolgejahr (Planung)	2028	36.345,00
<b>11</b>	<b>Summe</b>		<b>-143.454,00</b>

**Übersicht über die Entwicklung des Eigenkapitals  
Haushaltsjahr 2025/2026**

Ifd. Nr.	Ergebnis (gem. § 2 Abs. 1 Satz 1 GemHVO)	Jahr	Betrag	nachrichtlich: aufgelaufenes Eigenkapital
			in €	
1	Eigenkapital zum 31.12. des dritten Haushaltsvorjahres	2022	-8.917,48	205.469,35
2	+ Jahresergebnis des zweiten Haushaltsvorjahres	2023	-9.138,67	196.330,68
3	+ Ansatz für Jahresergebnis des Haushaltsvorjahres	2024	-7.256,00	189.074,68
4	+ Ansatz für Jahresergebnis des Haushaltsjahres	2025	-70.576,00	118.498,68
5	+ geplantes Jahresergebnis des Haushaltsfolgejahres	2026	-33.956,00	84.542,68
6	+ geplantes Jahresergebnis des 2. Haushaltsfolgejahres	2027	-36.441,00	48.101,68
7	+ geplantes Jahresergebnis des 3. Haushaltsfolgejahres	2028	-36.345,00	11.756,68

# VERBANDSGEMEINDEVERWALTUNG ARZFELD

IM NATURPARK SÜDEIFEL



Ortsgemeinde Oberpierscheid

Fachbereich 1.2

Finanzen

§§ 95 Abs. 4 Nr. 3, 103 Abs. 3 GemO

Bearbeiter: Karl-Heinz Kellen  
54687 Arzfeld, 20.11.2024

## Ermittlung des Höchstbetrages der Verbindlichkeiten gegenüber der Einheitskasse gemäß § 68 Abs. 4 GemO

Die Ermittlung erfolgt entsprechend der Empfehlung des GStB Rheinland-Pfalz vom 10.10.2023 (Muster folgt)

Jahr	Höchstbetrag	Bemerkungen	2025	2026
2023	-66.715,01 €			
2022	-33.906,85 €			
2021	-44.614,35 €			
2020	-39.781,05 €			
2019	-31.916,75 €			
<b>Ausgangsbasis</b>			<b>-66.715,01 €</b>	<b>-66.715,01 €</b>
Summe der ordentlichen und außerordentlichen Auszahlungen des Planjahres		- €		
davon 5 %	<b>2025</b>	- 470.045,00 €	- 23.502,25 €	- 47.004,50 €
				doppelter Wert
<b>Summe</b>			<b>-90.217,26 €</b>	<b>-113.719,51 €</b>
<b>gerundet</b>			<b>-90.000,00 €</b>	<b>-114.000,00 €</b>

### § 4 der Haushaltssatzung

Verbindlichkeiten gegenüber der Einheitskasse	2025	-90.000,00 €
Verbindlichkeiten gegenüber der Einheitskasse	2026	-120.000,00 €

<b>Nachrichtlich: Bedarf nach Plan Doppelhaushalt 2025/2026</b>		
vorhandener Liquiditätskreditbestand zum 31.12.2023		-3.898,46 €
Zuweisungsbetrag aus dem PEK-RP		0,00 €
Verbindlichkeiten gegenüber der Einheitskasse	2024	-7.347,00 €
Fehlbedarf	2025	-70.553,00 €
Fehlbedarf	2026	-37.778,00 €

Aufgestellt:

54687 Arzfeld, 29. Oktober 2024  
i. A.

Fachbereich 1.2. -Finanzen-

## Ortsgemeinde Oberpierscheid

Übersicht über die Rückführung der Verbindlichkeiten gegenüber der Verbandsgemeinde im Rahmen der Einheitskasse															
Liquiditätskredite zum 31.12.2023:			3.898,46				3.898,46								
lfd. Nr.	Jahr (jeweils zum 31.12.)	Orientierungs- wert in Höhe von 1/30	Mindest- Rückführungsbetrag	freiwillige Tilgung	Saldo  (Spalte 2 + 3 - 1)	"Stand Verbindlichkeiten gegen- über der Verbandsgemeinde i. R. d. Einheitskasse zum 31.12. unter Berücksichtigung des Orientierungswertes"	"Stand Verbindlichkeiten gegen-über der Verbandsgemeinde i. R. d. Einheitskasse zum 31.12. unter Berücksichtigung des Mindest- Rückführungsbetrages sowie der freiwilligen Tilgung"	Saldo  (Spalte 6 - 5)							
									in €						
									Spalte:	1	2	3	4	5	6
1	2024	129,95	129,95	0,00	0,00	3.768,51	3.768,51	0,00							
2	2025	129,95	129,95	0,00	0,00	3.638,56	3.638,56	0,00							
3	2026	129,95	129,95	0,00	0,00	3.508,61	3.508,61	0,00							
4	2027	129,95	129,95	0,00	0,00	3.378,67	3.378,67	0,00							
5	2028	129,95	129,95	0,00	0,00	3.248,72	3.248,72	0,00							
6	2029	129,95	129,95	0,00	0,00	3.118,77	3.118,77	0,00							
7	2030	129,95	129,95	0,00	0,00	2.988,82	2.988,82	0,00							
8	2031	129,95	129,95	0,00	0,00	2.858,87	2.858,87	0,00							
9	2032	129,95	129,95	0,00	0,00	2.728,92	2.728,92	0,00							
10	2033	129,95	129,95	0,00	0,00	2.598,97	2.598,97	0,00							
11	2034	129,95	129,95	0,00	0,00	2.469,02	2.469,02	0,00							
12	2035	129,95	129,95	0,00	0,00	2.339,08	2.339,08	0,00							
13	2036	129,95	129,95	0,00	0,00	2.209,13	2.209,13	0,00							
14	2037	129,95	129,95	0,00	0,00	2.079,18	2.079,18	0,00							
15	2038	129,95	129,95	0,00	0,00	1.949,23	1.949,23	0,00							
16	2039	129,95	129,95	0,00	0,00	1.819,28	1.819,28	0,00							
17	2040	129,95	129,95	0,00	0,00	1.689,33	1.689,33	0,00							
18	2041	129,95	129,95	0,00	0,00	1.559,38	1.559,38	0,00							
19	2042	129,95	129,95	0,00	0,00	1.429,44	1.429,44	0,00							
20	2043	129,95	129,95	0,00	0,00	1.299,49	1.299,49	0,00							
21	2044	129,95	129,95	0,00	0,00	1.169,54	1.169,54	0,00							
22	2045	129,95	129,95	0,00	0,00	1.039,59	1.039,59	0,00							
23	2046	129,95	129,95	0,00	0,00	909,64	909,64	0,00							
24	2047	129,95	129,95	0,00	0,00	779,69	779,69	0,00							
25	2048	129,95	129,95	0,00	0,00	649,74	649,74	0,00							
26	2049	129,95	129,95	0,00	0,00	519,79	519,79	0,00							
27	2050	129,95	129,95	0,00	0,00	389,85	389,85	0,00							
28	2051	129,95	129,95	0,00	0,00	259,90	259,90	0,00							
29	2052	129,95	129,95	0,00	0,00	129,95	129,95	0,00							
30	2053	129,95	129,95	0,00	0,00	0,00	0,00	0,00							

## Ortsgemeinde Oberpierscheid

Übersicht über die Rückführung der Verbindlichkeiten gegenüber der Verbandsgemeinde im Rahmen der Einheitskasse								
Liquiditätskredite zum 31.12.2024:		7.347,00						
lfd. Nr.	Jahr (jeweils zum 31.12.)	Orientierungswert in Höhe von 1/30	Mindest-Rückführungsbetrag	freiwillige Tilgung	Saldo  (Spalte 2 + 3 - 1)	"Stand Verbindlichkeiten gegenüber der Verbandsgemeinde i. R. d. Einheitskasse zum 31.12. unter Berücksichtigung des Orientierungswertes"	"Stand Verbindlichkeiten gegenüber der Verbandsgemeinde i. R. d. Einheitskasse zum 31.12. unter Berücksichtigung des Mindest-Rückführungsbetrages sowie der freiwilligen Tilgung"	Saldo  (Spalte 6 - 5)
	in €							
	Spalte:	1	2	3	4	5	6	7
1	2025	2.449,00	2.449,00	0,00	0,00	4.898,00	4.898,00	0,00
2	2026	2.449,00	2.449,00	0,00	0,00	2.449,00	2.449,00	0,00
3	2027	2.449,00	2.449,00	0,00	0,00	0,00	0,00	0,00
4								0,00
5								0,00
6								0,00
7								0,00
8								0,00
9								0,00
10								0,00
11								0,00
12								0,00
13								0,00
14								0,00
15								0,00
16								0,00
17								0,00
18								0,00
19								0,00
20								0,00
21								0,00
22								0,00
23								0,00
24								0,00
25								0,00
26								0,00
27								0,00
28								0,00
29								0,00
30								0,00



## Ortsgemeinde Oberpierscheid

Übersicht über die Rückführung der Verbindlichkeiten gegenüber der Verbandsgemeinde im Rahmen der Einheitskasse								
Liquiditätskredite zum 31.12.2025:		70.553,00						
lfd. Nr.	Jahr (jeweils zum 31.12.)	Orientierungswert in Höhe von 1/30	Mindest-Rückführungsbetrag	freiwillige Tilgung	Saldo  (Spalte 2 + 3 - 1)	"Stand Verbindlichkeiten gegenüber der Verbandsgemeinde i. R. d. Einheitskasse zum 31.12. unter Berücksichtigung des Orientierungswertes"	"Stand Verbindlichkeiten gegenüber der Verbandsgemeinde i. R. d. Einheitskasse zum 31.12. unter Berücksichtigung des Mindest-Rückführungsbetrages sowie der freiwilligen Tilgung"	Saldo  (Spalte 6 - 5)
	in €							
	Spalte:	1	2	3	4	5	6	7
1	2026	23.517,67	23.517,67	0,00	0,00	47.035,33	47.035,33	0,00
2	2027	23.517,67	23.517,67	0,00	0,00	23.517,67	23.517,67	0,00
3	2028	23.517,67	23.517,67	0,00	0,00	0,00	0,00	0,00
4								0,00
5								0,00
6								0,00
7								0,00
8								0,00
9								0,00
10								0,00
11								0,00
12								0,00
13								0,00
14								0,00
15								0,00
16								0,00
17								0,00
18								0,00
19								0,00
20								0,00
21								0,00
22								0,00
23								0,00
24								0,00
25								0,00
26								0,00
27								0,00
28								0,00
29								0,00
30								0,00

## Ortsgemeinde Oberpierscheid

Übersicht über die Rückführung der Verbindlichkeiten gegenüber der Verbandsgemeinde im Rahmen der Einheitskasse								
Liquiditätskredite zum 31.12.2026:		37.778,00						
lfd. Nr.	Jahr (jeweils zum 31.12.)	Orientierungswert in Höhe von 1/30	Mindest-Rückführungsbetrag	freiwillige Tilgung	Saldo  (Spalte 2 + 3 - 1)	"Stand Verbindlichkeiten gegenüber der Verbandsgemeinde i. R. d. Einheitskasse zum 31.12. unter Berücksichtigung des Orientierungswertes"	"Stand Verbindlichkeiten gegenüber der Verbandsgemeinde i. R. d. Einheitskasse zum 31.12. unter Berücksichtigung des Mindest-Rückführungsbetrages sowie der freiwilligen Tilgung"	Saldo  (Spalte 6 - 5)
	in €							
	Spalte:	1	2	3	4	5	6	7
1	2027	12.592,67	12.592,67	0,00	0,00	25.185,33	25.185,33	0,00
2	2028	12.592,67	12.592,67	0,00	0,00	12.592,67	12.592,67	0,00
3	2029	12.592,67	12.592,67	0,00	0,00	0,00	0,00	0,00
4								0,00
5								0,00
6								0,00
7								0,00
8								0,00
9								0,00
10								0,00
11								0,00
12								0,00
13								0,00
14								0,00
15								0,00
16								0,00
17								0,00
18								0,00
19								0,00
20								0,00
21								0,00
22								0,00
23								0,00
24								0,00
25								0,00
26								0,00
27								0,00
28								0,00
29								0,00
30								0,00

# Jahresabschluss 2023

Ortsgemeinde Oberpierscheid  
Ermittlung des Ist-Ergebnisses 2023

Ergebnisrechnung - Ergebnishaushalt		Plan 2023	Ist 2023
		Euro	Euro
Summe der laufenden Erträge aus Verwaltungstätigkeit	E 8	430.367,00	487.132,02
Summe der laufenden Aufwendungen aus Verwaltungstätigkeit	E 15	464.742,00	495.404,27
Laufendes Ergebnis aus Verwaltungstätigkeit	E 16	-34.375,00	-8.272,25
Zinsertrag	E 17	0,00	42,79
Zinsaufwendungen	E 18	3.290,00	909,21
Gesamtbetrag der Erträge		430.367,00	487.174,81
Gesamtbetrag der Aufwendungen		468.032,00	496.313,48
Finanzergebnis Ergebnishaushalt		-37.665,00	-9.138,67

Bilanz					
Aktiv			Passiv		
Pos.	Eröffnungsbilanz 01.01.2023 Euro	Schlussbilanz 31.12.2023 Euro	Pos.	Eröffnungsbilanz 01.01.2023 Euro	Schlussbilanz 31.12.2023 Euro
1. Anlagevermögen	967.781,12	934.994,90	1. Eigenkapital	205.469,35	196.330,68
2. Umlaufvermögen	3.717,51	831,23	Jahresergebnis 2023 Ergebnishaushalt	nachrichtlich	-9.138,67
4. Rechnungsabgrenzung	2.102,03	1.772,15	2. Sonderposten	649.982,97	621.755,60
5. Nicht d. EK ged. Fehlbetrag	0,00	0,00	3. Rückstellungen	39.291,00	38.640,00
			4. Verbindlichkeiten	31.911,61	29.521,27
			5. Rechnungsabgrenzung	46.945,73	51.350,73
	973.600,66	937.598,28		973.600,66	937.598,28

Entwicklung	<b>Stand 31.12.2018</b>	Euro <b>20.567,87</b>
Jahresfehlbetrag/Jahresüberschuss	Finanzrechnung 2019	-27.874,33
	Finanzrechnung 2020	20.419,73
	Finanzrechnung 2021	2.308,00
	Finanzrechnung 2022	-12.252,76
	<b>Stand 31.12.2022</b>	<b>3.168,51</b>
	Finanzrechnung 2023	-7.066,97
Ist-Ergebnis	<b>Stand 31.12.2023</b>	<b>-3.898,46 (Kassenbestand)</b>

Finanzrechnung - Finanzhaushalt		Plan 2023	Ist 2023
		Euro	Euro
Summe der laufenden Einzahlungen aus Verwaltungstätigkeit	F 8	398.810,00	454.031,80
Zinseinzahlungen	F 17	0,00	42,79
Summe der laufenden Auszahlungen aus Verwaltungstätigkeit	F 15	425.355,00	451.482,99
Zinsaufwendungen	F 18	3.290,00	909,21
Saldo der laufenden Ein- und Auszahlung	F 20	-29.835,00	1.682,39
Einzahlungen aus Investitionstätigkeit	F 27	0,00	2.352,50
Auszahlung aus Investitionstätigkeit	F 32	0,00	4.813,06
Saldo der Ein- und Auszahlungen aus Investitionstätigkeit	F 33	0,00	-2.460,56
Einzahlungen aus Finanzierungstätigkeit (Kredite)	F 35	0,00	0,00
Auszahlungen aus Finanzierungstätigkeit (Tilgung)	F 36	9.830,00	6.288,80
Saldo der Ein- u. Ausz. aus Inv.krediten	F 37	-9.830,00	-6.288,80
Finanzmittelüberschuss/fehlbetrag (F 20 / F 33)	F 34	-29.835,00	-778,17
Ausgleich Finanzhaushalt (F 20 / F 37)	F 44	-39.665,00	-4.606,41
Gesamtbetrag der Einzahlungen (F 8 / F 17 / F 27 / F 35)		398.810,00	456.427,09
Gesamtbetrag der Auszahlungen (F 15/F18/ F 32/F36)		438.475,00	463.494,06
Veränderung des Finanzmittelbestandes im Haushaltsjahr (		-39.665,00	-7.066,97

Arzfeld, den 18.06.2024

_____ Alexa Thiel Kassenleiterin	_____ Karl-Heinz Kellen Buchhalter	_____ Johannes Kuhl Bürgermeister
--	--	---